



DIÁRIO OFICIAL

Piracicaba, SP • terça-feira, 30 de janeiro de 2024

ANO LVII Nº 13.684

PODER EXECUTIVO

SECRETARIA MUNICIPAL DE ADMINISTRAÇÃO

Divisão de Compras
Departamento de Recursos Humanos
Concursos Públicos

SECRETARIA MUNICIPAL DE EDUCAÇÃO

SECRETARIA MUNICIPAL DE SAÚDE

SECRETARIA MUNICIPAL DE FINANÇAS

Divisão de Tributos Imobiliários

SECRETARIA MUNICIPAL DE ASSISTÊNCIA E DESENVOLVIMENTO SOCIAL

Seções

| | | |
|----|---|----|
| 1 | SECRETARIA MUNICIPAL DE MOBILIDADE URBANA, TRÂNSITO E TRANSPORTES | 69 |
| 7 | GUARDA CIVIL | 69 |
| 7 | PROCURADORIA GERAL | 69 |
| 7 | COMISSÃO DE LICITAÇÕES | 70 |
| 8 | SERVIÇO MUNICIPAL DE ÁGUA E ESGOTO | 70 |
| 8 | CONSELHOS MUNICIPAIS | 71 |
| 9 | COMCULT - Conselho Municipal de Política Cultural | 71 |
| 10 | LICENÇAS | 71 |
| 69 | ASSOCIAÇÕES | 72 |

PODER EXECUTIVO

DECRETO Nº 19.870, DE 25 DE JANEIRO DE 2024.

Atualiza as tarifas cobradas no transporte individual de passageiros em veículos de aluguel (táxi) no Município de Piracicaba, para as modalidades de Táxi Comum e de Táxi Executivo.

LUCIANO SANTOS TAVARES DE ALMEIDA, Prefeito do Município de Piracicaba, Estado de São Paulo, no uso das suas atribuições, e

CONSIDERANDO o disposto na Lei nº 2.387, de 18 de dezembro de 1.979 e suas alterações e Decreto de nº 14.573, de 27 de março de 2.012, que regulamenta o serviço de Táxi Executivo e suas alterações e na Lei Complementar nº 452, de 20 de dezembro de 2023 – Plano Diretor de Mobilidade,

D E C R E T A

Art. 1º Ficam estabelecidas as seguintes tarifas no transporte individual de passageiros em veículos de aluguel (táxi) no Município de Piracicaba:

I – Para a modalidade de TÁXI COMUM:

- a) Bandeirada: R\$ 5,80 (cinco reais e oitenta centavos);
- b) KM B.I.: R\$ 4,07 (quatro reais e sete centavos);
- c) KM B.II.: R\$ 5,10 (cinco reais e dez centavos);
- d) Hora Parada: R\$ 33,98 (trinta e três reais e noventa e oito centavos);
- e) Km fora do perímetro urbano, ida e volta: R\$ 1,64 (um real e sessenta e quatro centavos).

II – Para a modalidade de TÁXI EXECUTIVO:

- a) Bandeirada: R\$ 7,00 (sete reais);
- b) KM B.I.: R\$ 4,49 (quatro reais e quarenta e nove centavos);
- c) KM B.II.: R\$ 5,76 (cinco reais e setenta e seis centavos);
- d) Hora Parada: R\$ 39,44 (trinta e nove reais e quarenta e quatro centavos);
- e) Km fora do perímetro urbano, ida e volta: R\$ 2,97 (dois reais e noventa e sete centavos).

§ 1º A Bandeira “2” será utilizada, de segunda a sexta-feira, das 19:00 às 07:00 horas, aos sábados, a partir das 13:00 horas e, aos domingos e feriados, o dia todo.

§ 2º Os taxímetros deverão ser apresentados na próxima vistoria, que se realizará em 2024 nos dias fixados pela Secretaria Municipal de Mobilidade Urbana, Trânsito e Transportes, já com os valores atualizados nos termos deste Decreto.

Art. 3º Este Decreto entra em vigor na data de sua publicação, produzindo seus efeitos a partir de 10 de fevereiro de 2.024.

Prefeitura do Município de Piracicaba, em 25 de janeiro de 2024.

LUCIANO SANTOS TAVARES DE ALMEIDA
Prefeito Municipal

JANE FRANCO OLIVEIRA
Secretária Municipal de Mobilidade Urbana, Trânsito e Transportes

GUILHERME MÔNACO DE MELLO
Procurador Geral do Município

Publicado no Diário Oficial do Município de Piracicaba.

MARCEL VARELLA PIRES
Chefe da Procuradoria Jurídico-administrativa

DECRETO Nº 19.872, DE 26 DE JANEIRO DE 2024.

Recebe em doação, sem ônus ou encargos para a Prefeitura do Município de Piracicaba, da Câmara Municipal de Piracicaba, veículo que especifica.

LUCIANO SANTOS TAVARES DE ALMEIDA, Prefeito do Município de Piracicaba, Estado de São Paulo, no uso de suas atribuições,

D E C R E T A

Art. 1º A Prefeitura do Município de Piracicaba recebe em doação, sem ônus ou encargos, da Câmara Municipal de Piracicaba, inscrita no CNPJ sob nº 51.327.708/0001-92, 01 (um) veículo, marca Chevrolet, modelo/versão Spin 1.8L AT LTZ, placas FED8E95, cor preto, chassi 9BGJC75ZOE235343, renavam 00601675517, ano/modelo 2013/2014, combustível álcool/gasolina, no valor de R\$ 51.378,72 (cinquenta e um mil, trezentos e setenta e oito reais e setenta e dois centavos), conforme Ata, Laudo de Avaliação e Termo de Alienação de Bem Permanente Inservível, que integram o presente Decreto.

Parágrafo único. O bem de que trata o caput do presente artigo será destinado à Secretaria Municipal de Transportes Internos.

Art. 2º Fica o Departamento de Material e Patrimônio autorizado a cadastrar, no patrimônio da Prefeitura Municipal, o bem objeto deste Decreto.

Art. 3º Este Decreto entra em vigor na data de sua publicação

Prefeitura do Município de Piracicaba, em 26 de janeiro de 2024.

LUCIANO SANTOS TAVARES DE ALMEIDA
Prefeito Municipal

LUIS FERNANDO DAGNONE CASSINELLI
Secretário Municipal de Administração

REINALDO JOSÉ POUSA
Secretário Municipal de Transportes Internos

GUILHERME MÔNACO DE MELLO
Procurador Geral do Município

Publicado no Diário Oficial do Município de Piracicaba

MARCEL VARELLA PIRES
Chefe da Procuradoria Jurídico-Administrativa



DIÁRIO OFICIAL

Expediente: O Diário Oficial do Município de Piracicaba | Site: www.diariooficial.piracicaba.sp.gov.br

Administração: Luciano Santos Tavares de Almeida - Prefeito | Gabriel Ferrato dos Santos - Vice-Prefeito

Jornalista responsável: João Jacinto de Souza - MTB 21.054

Diagramação: Centro de Comunicação Social | Rua Antonio Correa Barbosa, 2233 - Fone: (19) 3403-1323 | E-mail: diariooficial@piracicaba.sp.gov.br

Conteúdo: O conteúdo publicado é de inteira responsabilidade de seus emissores: Órgãos Públicos, Entidades e, demais interessados. Qualquer dúvida ou solicitação de errata deverá ser encaminhada diretamente ao órgão emissor. Para informações sobre como contatar o órgão emissor, ligue 156 - Serviço de Informação à População.

Página: 11



Prefeitura do Município de Piracicaba Secretaria Municipal de Administração

Comissão Permanente de Avaliação de Bens Móveis

Ata da Reunião

Aos vinte três dias do mês janeiro de dois mil e vinte e quatro, na Divisão de Patrimônio, Rua Antônio Correa Barbosa, nº. 2233 – 1º. andar, Centro Cívico, reuniu-se a Comissão Permanente de Avaliação de Bens Móveis, nomeada pela Portaria nº. 4.080/22, alterada pela de nº. 4.113/23, presentes a Presidente e os Membros designados nos termos do artigo 1º. da referida Portaria, para deliberarem os trabalhos de avaliação de bem permanente, ora RECEBIDO EM DOAÇÃO da Câmara Municipal de Piracicaba, inscrita no Cadastro Nacional de Pessoa Jurídica (C.N.P.J.) nº. 51.327.708/0001-92, conforme segue: Um veículo, marca: Chevrolet, modelo/versão: Spin 1.8L AT LTZ, placa: FED8E95, cor: preto, chassi: 9BGJC75ZOEB235343, RENAVAL: 00601675517, ano/modelo: 2013/2014, combustível: álcool/gasolina, no valor de R\$ 51.378,72 (cinquenta e um mil trezentos e setenta e oito reais e setenta e dois centavos), tendo como destino a Prefeitura do Município de Piracicaba. Nada mais tendo a tratar, foi encerrada a reunião e, eu, Anderson José de Moraes, Secretário, lavro e assino com os demais presentes esta ata.

A Comissão Permanente de Avaliação de Bens Móveis.

Fabiana Fidêncio Farina
Presidente

Rafael do Nascimento Silva
Membro

Anderson José de Moraes
Membro Secretário

Pág. 1 de 2 - Documento assinado digitalmente por LUCIANO SANTOS TAVARES DE ALMEIDA e FABIANA FIDENCIO FARINA e ANDERSON JOSE DE MORAES e RAFAEL DO NASCIMENTO SILVA. Para conferência, acesse o site <https://sempapel.piracicaba.sp.gov.br/atendimento/conferenciaDocumentos> e informe o processo PMP 2024/000040 e o código DVBU5Z76.

Página: 12



Prefeitura do Município de Piracicaba Secretaria Municipal de Administração

Comissão Permanente de Avaliação de Bens Móveis

Síntese do Laudo de Avaliação

Piracicaba, 23 de janeiro de 2.024.

I – Da Especificação e Valor

| Item | Origem | Especificação do Material | Qtde | Valor - R\$ |
|------|--------------------------------|---------------------------|------|-------------|
| 01 | Câmara Municipal de Piracicaba | Veículo | 01 | 51.378,72 |

II – Do Uso e Destino

O bem acima especificado será de uso exclusivo às atividades do órgão da administração municipal.

III – Do Parecer

O valor ora avaliado do bem acima especificado é o atribuído por esta Comissão, em conformidade com as normas administrativas, normas legais, e da utilidade do bem para a municipalidade.

Desta forma, encaminhe-se para homologação do parecer exarado, publicação e os demais atos Administrativos necessários ao atendimento legal.

A Comissão Permanente de Avaliação de Materiais Permanentes.

Fabiana Fidêncio Farina
Presidente

Rafael do Nascimento Silva
Membro

Anderson José de Moraes
Membro Secretário

Eu, Luciano Santos Tavares de Almeida, Prefeito Municipal, homologo o Laudo de Avaliação acima exarado.

Piracicaba, _____ de _____ de 2.024.

Luciano Santos Tavares de Almeida – Prefeito Municipal

Pág. 2 de 2 - Documento assinado digitalmente por LUCIANO SANTOS TAVARES DE ALMEIDA e FABIANA FIDENCIO FARINA e ANDERSON JOSE DE MORAES e RAFAEL DO NASCIMENTO SILVA. Para conferência, acesse o site <https://sempapel.piracicaba.sp.gov.br/atendimento/conferenciaDocumentos> e informe o processo PMP 2024/000040 e o código DVBU5Z76.



Assinaturas do documento

"Ata e Laudo - doação Câmara Municipal de Piracicaba"



Código para verificação: **DVBU5Z76**

Este documento foi assinado digitalmente pelos seguintes signatários:

- ✓ **LUCIANO SANTOS TAVARES DE ALMEIDA** (CPF: 102.XXX.088-XX)
Emitido por: "SolarBPM", emitido em 05/07/2023 - 12:50:08 e válido até 05/07/2123 - 12:50:08.
(Assinatura do sistema)
- ✓ **FABIANA FIDENCIO FARINA** (CPF: 167.XXX.418-XX)
Emitido por: "SolarBPM", emitido em 13/07/2023 - 08:17:18 e válido até 13/07/2123 - 08:17:18.
(Assinatura do sistema)
- ✓ **ANDERSON JOSE DE MORAES** (CPF: 278.XXX.278-XX)
Emitido por: "SolarBPM", emitido em 16/08/2023 - 14:50:07 e válido até 16/08/2123 - 14:50:07.
(Assinatura do sistema)
- ✓ **RAFAEL DO NASCIMENTO SILVA** (CPF: 431.XXX.238-XX)
Emitido por: "SolarBPM", emitido em 03/07/2023 - 08:37:38 e válido até 03/07/2123 - 08:37:38.
(Assinatura do sistema)

Para verificar a autenticidade desta cópia, acesse o link

<https://sempapel.piracicaba.sp.gov.br/atendimento/conferenciaDocumentos> e informe o processo **PMP 2024/000040** e o código **DVBU5Z76** ou aponte a câmera para o QR Code presente nesta página para realizar a conferência.

Esta página foi gerada automaticamente pelo sistema para detalhamento das assinaturas e não é contabilizada na numeração de páginas de processo.

**CÂMARA
MUNICIPAL
DE PIRACICABA**



Página: 3
DEPARTAMENTO FINANCEIRO
SETOR DE CONTABILIDADE E PATRIMÔNIO
SALA DO PATRIMÔNIO
Rua Alferes José Caetano, 834 | Centro
Piracicaba | Estado de São Paulo | CEP: 13400-120
(19) 3403-6578 | www.camarapiracicaba.sp.gov.br

TERMO DE ALIENAÇÃO DE BEM PERMANENTE INSERVÍVEL
AUTORIZAÇÃO DE TRANSFERÊNCIA DE BEM(S) PERMANENTE(S) MÓVEL(IS) INSERVÍVEL(IS) PARA O EXECUTIVO MUNICIPAL

Piracicaba, São Paulo, quarta-feira, 8 de novembro de 2023

Ao Chefe do Executivo Municipal,
Exmo. Sr. Luciano Almeida

Excelentíssimo Senhor Prefeito,

Pelo presente instrumento, a CÂMARA MUNICIPAL DE PIRACICABA vem alienar a propriedade do(s) bem(s) permanente(s) móvel(is) infracitado(s) a fim de **transferi-lo(s) em definitivo para a PREFEITURA DO MUNICÍPIO DE PIRACICABA**, para que possa(m) integrar o patrimônio do PODER EXECUTIVO MUNICIPAL e/ou receber a destinação final adequada, uma vez que tal(s) item(s) passou(aram) a se enquadrar na categoria de BENS PERMANENTES INSERVÍVEIS para esta Casa, conforme as especificações e características a seguir apresentadas:

| TOMBO | DESCRIÇÃO | RAZÃO DE INSERVIBILIDADE | DATA INCORPORAÇÃO | VALOR DE INCORPORAÇÃO |
|-------|---|---|-------------------|-----------------------|
| 21053 | VEÍCULO SEDAN CHEVROLET SPIN 1.8L AT LTZ FED8E95 PRETO 9BGJC75Z0EB235343 2013/2014 | () AVARIADO () OCIOSO () OBSOLETO | 30/06/2014 | R\$ 51.378,72 |

Dessarte, certos de podermos contar com o auxílio de V. Ex^a. no que tange à tomada das medidas que possam viabilizar o prosseguimento deste trâmite, aproveitamos do presente ensejo para renovar protestos de elevada estima e distinta consideração.

Atenciosamente,


WAGNER DE OLIVEIRA
PRESIDENTE
CÂMARA MUNICIPAL DE PIRACICABA

13/11/23
Wagner Alexandre de Oliveira
Presidente
Câmara Municipal de Piracicaba-SP

SECRETARIA MUNICIPAL
DE ADMINISTRAÇÃO

Divisão de Compras

AVISO DE LICITAÇÃO

PREGÃO ELETRÔNICO Nº 63/2024

OBJETO: Registro de Preços para fornecimento de material odontológico
ABERTURA DAS PROPOSTAS: 05/03/2024, às 08h.
INÍCIO DA FASE DE LANCES: 05/03/2024, às 09h.

O Edital completo poderá ser obtido pelo endereço eletrônico <https://bnccompras.com>. Dúvidas: (19) 3403-1020.

Piracicaba, 29 de janeiro de 2024.

Leonardo Vicentim Brancalion
Chefe do Setor de Licitações

COMUNICADO

Pregão Eletrônico nº 706/2023
Aquisição de Fogões Industriais e Domésticos

Comunicamos que, conforme manifestação da Unidade Requisitante e parecer jurídico 51/2024 da Procuradoria Geral, foi julgado IMPROCEDENTE a impugnação ao edital da empresa LUCAS FRANCISCO DA SILVA ME.

Diante do exposto, ficam inalteradas as condições do edital e mantida a data para abertura e disputa do presente Pregão para o dia 30/01/2024, às 08:00 e 09:00 respectivamente.

Piracicaba, 29 de janeiro de 2024.

Leonardo Vicentim Brancalion
Chefe do Setor Licitações

Departamento de Recursos Humanos

EXPEDIENTE DO DIA 29 de Janeiro de 2024.

ABONO PERMANÊNCIA

“Deferido” do acordo com parecer da Procuradoria Geral.

SILVANA MARA RASERA FERREIRA, nº funcional 108577, ENFERMEIRO NÍVEL SUPERIOR-ESTATUTÁRIO, junto à SECRETARIA MUNICIPAL DE SAÚDE, a partir de 09/01/2024, Protocolo nº 3100/2024

ADICIONAL DE DIPLOMA

“Deferido” nos termos do artigo 4º, da Lei Municipal 3966/95, c/c artigo 62 da Lei 9394/96 e artigo 4º da resolução nº 03 de 08/10/1997 c/c Resolução CNE/CP nº 01 de 15/05/2006

BEATRIZ DUARTE DA SILVA, nº funcional 280313, PROFESSOR DE EDUCAÇÃO INFANTIL, junto à SECRETARIA MUNICIPAL DE EDUCAÇÃO, a partir da data de admissão.

CRISTIANE GUINEZA NEVES NERCOLINI, nº funcional 280330, PROFESSOR DE EDUCAÇÃO INFANTIL, junto à SECRETARIA MUNICIPAL DE EDUCAÇÃO, a partir da data de admissão.

DANIELE TAVARES VIEIRA ALVES, nº funcional 280321, PROFESSOR DE EDUCAÇÃO INFANTIL, junto à SECRETARIA MUNICIPAL DE EDUCAÇÃO, a partir da data de admissão.

“Deferido” nos termos do artigo 4º, da Lei Municipal 3966/95

BRENO REI PASSOS LAGOAS, nº funcional 280496, AGENTE FISCAL FAZENDÁRIO, junto à SECRETARIA MUNICIPAL DE FINANÇAS, a partir da data de admissão.

ELOISE CHRISTINE DE VYLDER, nº funcional 280534, EDUCADOR SOCIOAMBIENTAL, junto à SECRETARIA MUNICIPAL DE INFRAESTRUTURA E MEIO AMBIENTE, a partir da data de admissão.

GIOVANNI ALBERTI CORDOVIL, nº funcional 280291, PRODUTOR GRÁFICO, junto à SECRETARIA MUNICIPAL DE AÇÃO CULTURAL, a partir da data de admissão.

ISABELLA AMARAL DE OLIVEIRA, nº funcional 280550, PSICOLOGO, junto à SECRETARIA MUNICIPAL DE ASSISTÊNCIA E DESENVOLVIMENTO SOCIAL, a partir da data de admissão.

LAIS DE FREITAS LIMA ANGELELLI, nº funcional 280526, AGENTE FISCAL FAZENDÁRIO, junto à SECRETARIA MUNICIPAL DE FINANÇAS, a partir da data de admissão.

MARICLEA MARTINI DA SILVA, nº funcional 280305, AGENTE FISCAL FAZENDÁRIO, junto à SECRETARIA MUNICIPAL DE FINANÇAS, a partir da data de admissão.

MICHELE ARAUJO GOMES TEOLI, nº funcional 280500, AGENTE FISCAL FAZENDÁRIO, junto à SECRETARIA MUNICIPAL DE FINANÇAS, a partir da data de admissão.

MOACIR PEREIRA ALENCAR JUNIOR, nº funcional 280569, DPO, junto à SECRETARIA MUNICIPAL DE ADMINISTRAÇÃO, a partir da data de admissão.

CERTIDÃO DE TEMPO DE SERVIÇO

“DEFERIDO”

GABRIEL PEREZ BRESSAN, foi servidor (a) desta Municipalidade, no período de 15/09/2023 a 01/01/2024, onde exerceu o cargo de AGENTE FISCAL DE RENDAS, junto à SECRETARIA MUNICIPAL DE FINANÇAS, regido(a) pelo Estatuto dos Funcionários Públicos do Município de Piracicaba, contando com um tempo de serviço prestado de: 107 dias ou 03 (três) meses e 17 (dezesete) dias, sendo a contribuição previdenciária recolhida em favor do IPASP – Instituto de Previdência e Assistência Social dos Funcionários Públicos do Município de Piracicaba, Protocolo nº 10791/2024.

MONICA FERESINI GROppo, foi servidor (a) desta Municipalidade, no período de 20/07/1992 a 04/09/2003, onde exerceu o cargo de ENFERMEIRO NÍVEL SUPERIOR, junto à SECRETARIA MUNICIPAL DE SAÚDE, regido(a) pelo Estatuto dos Funcionários Públicos do Município de Piracicaba, contando com um tempo de serviço prestado de: 4.060 dias ou 11 (onze) anos, 01 (um) mês e 15 (quinze) dias, sendo a contribuição previdenciária recolhida em favor do IPASP – Instituto de Previdência e Assistência Social dos Funcionários Públicos do Município de Piracicaba, Protocolo nº 3720/2024.

CONTAGEM DE TEMPO PARA FINS DE FÉRIAS - PRÊMIO

Deferido de acordo com o artigo 75

BRUNO ROBERTO ARIEDE, nº funcional 160341, GUARDA CIVIL CL 2-ESTATUTARIO, junto à GUARDA CIVIL DO MUNICÍPIO DE PIRACICABA, Protocolo nº 10715/2024

ENEIDA MARI YOSHIDA, nº funcional 149805, MÉDICO PLANTONISTA CLÍNICA MÉDICA-ESTATUTARIO, junto à SECRETARIA MUNICIPAL DE SAÚDE, Protocolo nº 4817/2024

FLAVIO GUIDADO TIVERON, nº funcional 200530, PROFESSOR DE EDUCAÇÃO FISICA 40 HS-ESTATUTARIO, junto à SECRETARIA MUNICIPAL DE ESPORTES, LAZER E ATIV MOTORAS, Protocolo nº 8452/2024

LUIZ NIVALDO MAGRO JUNIOR, nº funcional 121487, OPERADOR DE MÁQUINAS-ESTATUTARIO, junto à SECRETARIA MUNICIPAL DE SAÚDE, Protocolo nº 1036/2024

MARIA ESTELA FERRAZ DOS SANTOS, nº funcional 176846, MÉDICO PLANTONISTA CLÍNICAS MÉDICA-ESTATUTARIO, junto à SECRETARIA MUNICIPAL DE SAÚDE, Protocolo nº 6103/2024

MATEUS PIRES DE CAMARGO, nº funcional 200441, TRATORISTA-ESTATUTARIO, junto à SECRETARIA MUNICIPAL DE AGRICULTURA E ABASTECIMENTO, Protocolo nº 7213/2024

PAULO FRANCO JUNIOR, nº funcional 160663, GUARDA CIVIL CL 2-ESTATUTARIO, junto à GUARDA CIVIL DO MUNICÍPIO DE PIRACICABA, Protocolo nº 6985/2024

ROBERTO STOCCO, nº funcional 194953, PROFESSOR DE EDUCAÇÃO FISICA 40 HS-ESTATUTARIO, junto à SECRETARIA MUNICIPAL DE ESPORTES, LAZER E ATIV MOTORAS, Protocolo nº 8014/2024

ROSEMEIRE GLORIA DA CRUZ BRUNO, nº funcional 126822, MONITOR DE CEC-ESTATUTARIO, junto à SECRETARIA MUNICIPAL DE EDUCAÇÃO, Protocolo nº 5239/2024

VLADEMIR FRANCISCO OLEGARIO, nº funcional 1200867, PROFESSOR DE EDUCAÇÃO FÍSICA 40 HS (ÁREA DE EDUCAÇÃO)-ESTATUTARIO, junto à SECRETARIA MUNICIPAL DE ESPORTES, LAZER E ATIV MOTORAS, Protocolo nº 11028/2024

“Indeferido” por ter incidido o artigo 76, item I, da Lei Municipal 1972/72.

FRANCISCO JOSE PAULINO DOS SANTOS, nº funcional 105794, GUARDA CIVIL CL D-ESTATUTARIO, junto à GUARDA CIVIL DO MUNICÍPIO DE PIRACICABA, sendo seu reinício em 30/04/2020, Protocolo nº 10648/2024

FÉRIAS – PRÊMIO EM GOZO

Deferido de acordo com o artigo 77

CLEVIS FRANCISCO LORENZI SPADA, nº funcional 127594, PROFESSOR DE EDUCAÇÃO FISICA 40 HS-ESTATUTARIO, junto à SECRETARIA MUNICIPAL DE ESPORTES, LAZER E ATIV MOTORAS, a partir de 15/02/2024, Protocolo nº 5973/2024

SUZANA APARECIDA DOS SANTOS DONATO, nº funcional 120316, SERVIÇOS GERAIS-ESTATUTARIO, junto à SECRETARIA MUNICIPAL DE ASSISTÊNCIA E DESENV. SOCIAL, a partir de 04/03/2024, Protocolo nº 10046/2024

REDUÇÃO DE CARGA HORÁRIA

Deferido nos termos do artigo 7º da Lei Municipal 3966/95 com redação dada pela Lei Municipal 5048/2001.

MARIANA RIBAS DO AMARAL JUIZ, nº funcional 200417, AUXILIAR EM SAÚDE BUCAL, junto à SECRETARIA MUNICIPAL DE SAÚDE, a partir de 01/03/2024, Protocolo nº 7457/2024

TRANSFERÊNCIA DE SECRETARIA

“DEFERIDO”

ELISANGELA JANGLOSSI, nº funcional 141585, ESCRITURÁRIO, junto à SECRETARIA MUNICIPAL DE ADMINISTRAÇÃO para a SECRETARIA MUNICIPAL DE EDUCAÇÃO, Protocolo nº 568991/2023

JOAO WASHINGTON RAMOS, nº funcional 214566, MOTORISTA, junto à SECRETARIA MUNICIPAL DE EDUCAÇÃO para a SECRETARIA MUNICIPAL DE TRANSPORTES INTERNOS, Protocolo nº 5810/2024

RAFAEL BEZERRA, nº funcional 277738, ESCRITURÁRIO, junto à SECRETARIA MUNICIPAL DE INFRAESTRUTURA E MEIO AMBIENTE para a SECRETARIA MUNICIPAL DE ADMINISTRAÇÃO, Protocolo nº 9739/2024

REGINA APARECIDA SALVADOR VOLPATO, nº funcional 100446, ESCRITURÁRIO, junto à SECRETARIA MUNICIPAL DE AÇÃO CULTURAL para a GUARDA CIVIL DO MUNICÍPIO DE PIRACICABA, Protocolo nº 6273/2024

Luis Fernando Dagnone Cassinelli
SECRETARIO MUNICIPAL DE ADMINISTRAÇÃO

Concursos Públicos

NOTIFICAÇÃO

A Prefeitura Municipal de Piracicaba NOTIFICA que, para o Concurso Público do Edital nº 01/2022, no cargo de AUXILIAR DE ENFERMAGEM DE P.S.F., em regime ESTATUTÁRIO, o(s) candidato(s) abaixo relacionado(s) foi(ram) desclassificado(s) pelo seguinte motivo: Não ter comparecido no dia e horário estipulado, conforme segue:

| CLASSIFICAÇÃO | NOME |
|---------------|-----------------------------------|
| 43º | G MIRELA APARECIDA ZANETTI |
| 45º | G SARA FLORIANO DE OLIVEIRA ALVES |
| 46º | G JHONY CARDOSO DA COSTA |

Piracicaba, Sexta-feira, 26 de Janeiro de 2024

LUÍS FERNANDO DAGNONE CASSINELLI
Secretário Municipal de Administração

Republicado por ter saído com incorreções nos CANDIDATOS do Diário Oficial de 29 de janeiro de 2024

Onde-se lê

EDITAL DE CONVOCAÇÃO

A Prefeitura Municipal de Piracicaba leva ao conhecimento dos interessados, que ficam convocados(as) os(as) candidatos(as) classificados(as) abaixo relacionados(as), para preenchimento das vagas do Edital nº 01/2022, em Regime ESTATUTÁRIO, para comparecer no Departamento de Recursos Humanos - 7º andar, sito à rua Antônio Correa Barbosa, 2233, no dia 05/02/2024, às 08:00 h, munidos(as) dos documentos da relação abaixo:

Cópia Legível(Favor trazer documentação conforme ordem abaixo):

- Consulta dados cadastrais no e-social, acessar o site: <http://consultacadastral.inss.gov.br/Esocial/pages/index.xhtml>;
 - Antecedente Criminal Federal (emitir certidão do site da PolíciaFederal);
 - Antecedente Criminal Estadual (emitir certidão do site da PolíciaCivil);
 - Certidão de Nascimento ou Casamento;
 - RG - Documento de Identidade (com validade menor que 10 anos,NÃO pode ser substituído por CNH);
 - CPF - Cadastro de Pessoa Física;
 - Comprovante de situação de cadastro de CPF junto ao site:<http://receita.economia.gov.br/>;
 - Título de Eleitor;
 - Comprovante da última eleição ou Declaração de quitação eleitoral emitida pelo site da Justiça Eleitoral;
 - Certificado de Reservista;
 - Carteira de Trabalho (página da foto e qualificação civil);
 - Cartão do PIS/PASEP ou Comprovante que contenha o número doPIS/PASEP/ NIT ou NIS (ex: Extrato de FGTS);
 - Comprovante de residência com CEP no nome do candidato/cônjugee se solteiro, comprovante no nome dos pais;
 - Anuidade paga e carteirinha do Conselho de classe quando exigido no edital de concurso;
 - Para os dependentes, trazer: Certidão de Nascimento dos filhos eCPF dos filhos;
 - 1 (uma) foto 3x4 recente;
 - Laudos médicos de acordo com o exigido no edital de abertura do concurso nos casos de PCD;
 - Ensino Superior Completo em Enfermagem e registro no COREN Conselho Regional de Enfermagem.
- Cargo: ENFERMEIRO NIVEL SUPERIOR-ESTATUTARIO

| CLASSIFICAÇÃO | NOME |
|---------------|--|
| 9º | Afro ANTONIO MARCOS DA COSTA |
| 30º | Geral CAROLINA MENEGUETTI |
| 31º | Geral FERNANDA CORDEIRO DE ARAUJO |
| 32º | Geral ANA CAROLINA PEREIRA CORREA |
| 33º | Geral THAINARA ROCHA DE SOUSA |
| 10º | Afro SILVIA REGINA DA SILVA COELHO |
| 34º | Geral GISELE PEREIRA DE AGUIAR AUGUSTO |
| 35º | Geral LETICIA BIROLLO BRAGA |
| 36º | Geral NATALIA REGINA NAIDHIG |
| 37º | Geral LETICIA LIMA DOS SANTPS |
| 11º | Afro JOYCE DANIELE SIQUEIRA |
| 38º | Geral DEBORA RABELLO CHIAVEGATTI |
| 3º | Deficiente FABIO LUIZ DE PAULA |

O não comparecimento no dia e horário estipulados será considerado como desistência dos(as) convocados(as).

Trazer caneta esferográfica e favor não trazer acompanhante.

Piracicaba, Sexta-feira, 26 de Janeiro de 2024

LUÍS FERNANDO DAGNONE CASSINELLI
Secretário Municipal de Administração

Leia-se

EDITAL DE CONVOCAÇÃO

A Prefeitura Municipal de Piracicaba leva ao conhecimento dos interessados, que ficam convocados(as) os(as) candidatos(as) classificados(as) abaixo relacionados(as), para preenchimento das vagas do Edital nº 01/2022, em Regime ESTATUTÁRIO, para comparecer no Departamento de Recursos Humanos - 7º andar, sito à rua Antônio Correa Barbosa, 2233, no dia 05/02/2024, às 08:00 h, munidos(as) dos documentos da relação abaixo:

Cópia Legível(Favor trazer documentação conforme ordem abaixo):

- Consulta dados cadastrais no e-social, acessar o site:<http://consultacadastral.inss.gov.br/Esocial/pages/index.xhtml>;
- Antecedente Criminal Federal (emitir certidão do site da PolíciaFederal);
- Antecedente Criminal Estadual (emitir certidão do site da PolíciaCivil);
- Certidão de Nascimento ou Casamento;
- RG - Documento de Identidade (com validade menor que 10 anos,NÃO pode ser substituído por CNH);
- CPF - Cadastro de Pessoa Física;
- Comprovante de situação de cadastro de CPF junto ao site:<http://receita.economia.gov.br/>;
- Título de Eleitor;
- Comprovante da última eleição ou Declaração de quitação eleitoral emitida pelo site da Justiça Eleitoral;
- Certificado de Reservista;
- Carteira de Trabalho (página da foto e qualificação civil);
- Cartão do PIS/PASEP ou Comprovante que contenha o número doPIS/PASEP/ NIT ou NIS (ex: Extrato de FGTS);
- Comprovante de residência com CEP no nome do candidato/cônjugee se solteiro, comprovante no nome dos pais;
- Anuidade paga e carteirinha do Conselho de classe quando exigido no edital de concurso;
- Para os dependentes, trazer: Certidão de Nascimento dos filhos eCPF dos filhos;
- 1 (uma) foto 3x4 recente;
- Laudos médicos de acordo com o exigido no edital de abertura do concurso nos casos de PCD;
- Ensino Superior Completo em Enfermagem e registro no COREN Conselho Regional de Enfermagem.

Cargo: ENFERMEIRO NIVEL SUPERIOR-ESTATUTARIO

| CLASSIFICAÇÃO | NOME |
|---------------|--|
| 9º | Afro ANTONIO MARCOS DA COSTA |
| 30º | Geral CAROLINA MENEGUETTI |
| 31º | Geral FERNANDA CORDEIRO DE ARAUJO |
| 32º | Geral ANA CAROLINA PEREIRA CORREA |
| 33º | Geral THAINARA ROCHA DE SOUSA |
| 10º | Afro SILVIA REGINA DA SILVA COELHO |
| 34º | Geral GISELE PEREIRA DE AGUIAR AUGUSTO |
| 35º | Geral LETICIA BIROLLO BRAGA |
| 36º | Geral NATALIA REGINA NAIDHIG |
| 37º | Geral LETICIA LIMA DOS SANTPS |
| 11º | Afro JOYCE DANIELE SIQUEIRA |
| 38º | Geral DEBORA RABELLO CHIAVEGATTI |
| 2º | Deficiente HANANIAH TARDIVO QUINTANA |

O não comparecimento no dia e horário estipulados será considerado como desistência dos(as) convocados(as).

Trazer caneta esferográfica e favor não trazer acompanhante.

Piracicaba, Sexta-feira, 26 de Janeiro de 2024

LUÍS FERNANDO DAGNONE CASSINELLI
Secretário Municipal de Administração

SECRETARIA MUNICIPAL DE EDUCAÇÃO

TERMO DE HOMOLOGAÇÃO

Pregão Eletrônico nº 493/2023

Objeto: Registro de preços para confecção e instalação de cortinas.

HOMOLOGO o procedimento licitatório acima descrito, a favor da(s) seguinte(s) empresa(s):

| ITEM | EMPRESA(S) | VALOR UNITÁRIO |
|------|----------------------------|----------------|
| 01 | SIMONI VANTINI SANTANA EPP | R\$ 40,00 |

Piracicaba, 29 de janeiro de 2024.

BRUNO CESAR ROZA
SECRETÁRIO MUNICIPAL DE EDUCAÇÃO



ATA DE REGISTRO DE PREÇOS Nº 028/2024
 PREGÃO ELETRÔNICO Nº 331/2023
 PROCESSO Nº 43.079/2023
 VALIDADE: 12 (DOZE) MESES

Objeto: REGISTRO DE PREÇOS PARA FORNECIMENTO DE QUADRO DE CHAVES E CHAVEIROS.

| Item | Quant. | Unid. | Descrição | Preço Unitário | Preço Total |
|------|--------|-------|------------------------------------|----------------|---------------|
| 01 | 50 | Unid. | Quadro de chaves para 48 chaveiros | R\$ 323,99 | R\$ 16.199,50 |
| 02 | 100 | Unid. | quadro de chaves para 96 chaveiros | R\$ 518,99 | R\$ 51.899,00 |
| 03 | 1000 | Unid. | Chaveiros | R\$ 1,45 | R\$ 1.450,00 |
| | | | | TOTAL DA ATA: | R\$ 69.548,50 |

Itens 01 a 03 – DANIEL LOPES TOLAINE - ME.

ATA DE REGISTRO DE PREÇOS Nº 015/2024
 PREGÃO ELETRÔNICO Nº 312/2023
 PROCESSO Nº 41.920/2023
 VALIDADE: 12 (DOZE) MESES

Objeto: REGISTRO DE PREÇOS PARA FORNECIMENTO PARCELADO DE PAPEIS.

| Item | Quant. | Unid. | Descrição | Preço Unitário | Preço Total |
|------|--------|-------|---------------|----------------|---------------|
| 08 | 20.000 | Folha | Papel crepom. | R\$ 0,82 | R\$ 16.400,00 |
| | | | | TOTAL DA ATA: | R\$ 16.400,00 |

Item 08 – MARIA IRENE BUSO DA SILVA.

SECRETARIA MUNICIPAL DE SAÚDE

A Prefeitura Municipal de Piracicaba vem por meio deste, notificar a empresa São Paulo Comércio., de que foi mantida pena de multa de 10% (dez por cento) sobre a parcela remanescente, referente ao Pregão Eletrônico 225/22. A guia de multa, será encaminhada para pagamento.

Piracicaba, 29 de janeiro de 2024.

Dr. Augusto Muzilli Junior
Secretário Municipal de Saúde

EDITAL DE DIVULGAÇÃO DE GABARITOS

EDITAL Nº 01/2023 - SELEÇÃO DO PROGRAMA DE RESIDÊNCIA MÉDICA 2024

A Secretaria Municipal de Saúde de Piracicaba, no uso de suas atribuições legais – DIVULGA os gabaritos das provas objetivas aplicadas em 28/01/2024.

1) O candidato poderá recorrer dos gabaritos divulgados por meio deste Edital protocolando recurso no período das 10 horas de 31 de janeiro de 2024 às 23h59min de 01 de fevereiro de 2024, pelo site www.vunesp.com.br, na "Área do Candidato – RECURSOS", seguindo as instruções ali contidas.

001. PROVA OBJETIVA
PRÉ-REQUISITO EM CLÍNICA MÉDICA
Cardiologia

| | | | | | | | | | |
|--------|--------|--------|--------|--------|--------|--------|--------|--------|--------|
| 1 - E | 2 - B | 3 - D | 4 - C | 5 - A | 6 - D | 7 - B | 8 - A | 9 - C | 10 - D |
| 11 - A | 12 - E | 13 - E | 14 - B | 15 - D | 16 - C | 17 - C | 18 - D | 19 - C | 20 - B |
| 21 - B | 22 - A | 23 - E | 24 - E | 25 - B | 26 - A | 27 - D | 28 - C | 29 - C | 30 - B |
| 31 - A | 32 - E | 33 - E | 34 - D | 35 - A | 36 - C | 37 - B | 38 - D | 39 - B | 40 - A |
| 41 - E | 42 - C | 43 - D | 44 - D | 45 - B | 46 - E | 47 - A | 48 - C | 49 - E | 50 - A |

002. PROVA OBJETIVA
ACESSO DIRETO
Cirurgia Geral, Clínica Médica, Medicina de Família e Comunidade,
Ortopedia e Traumatologia e Pediatria

| | | | | | | | | | |
|--------|--------|--------|--------|--------|--------|--------|--------|--------|--------|
| 1 - A | 2 - E | 3 - A | 4 - E | 5 - C | 6 - D | 7 - D | 8 - C | 9 - B | 10 - B |
| 11 - C | 12 - B | 13 - A | 14 - D | 15 - C | 16 - E | 17 - D | 18 - E | 19 - A | 20 - B |
| 21 - B | 22 - D | 23 - E | 24 - C | 25 - D | 26 - E | 27 - C | 28 - B | 29 - E | 30 - A |
| 31 - D | 32 - A | 33 - E | 34 - C | 35 - E | 36 - B | 37 - D | 38 - C | 39 - C | 40 - E |
| 41 - B | 42 - C | 43 - E | 44 - D | 45 - A | 46 - A | 47 - C | 48 - A | 49 - B | 50 - E |

003. PROVA OBJETIVA
PRÉ-REQUISITO EM CIRURGIA GERAL
Urologia

| | | | | | | | | | |
|--------|--------|--------|--------|--------|--------|--------|--------|--------|--------|
| 1 - C | 2 - B | 3 - A | 4 - B | 5 - D | 6 - C | 7 - E | 8 - A | 9 - D | 10 - B |
| 11 - C | 12 - A | 13 - E | 14 - D | 15 - B | 16 - A | 17 - C | 18 - E | 19 - B | 20 - D |
| 21 - C | 22 - A | 23 - E | 24 - B | 25 - D | 26 - A | 27 - C | 28 - E | 29 - B | 30 - D |
| 31 - A | 32 - C | 33 - D | 34 - B | 35 - E | 36 - A | 37 - C | 38 - B | 39 - D | 40 - B |
| 41 - E | 42 - A | 43 - E | 44 - B | 45 - E | 46 - C | 47 - D | 48 - A | 49 - E | 50 - D |

E, para que chegue ao conhecimento de todos, é expedido o presente Edital.

Piracicaba, 30 de janeiro 2024.

SECRETARIA MUNICIPAL
DE FINANÇAS

Divisão de Tributos Imobiliários

EXPEDIENTE – 29/01/2024

| Despacho | Assunto | Interessado | Protocolo |
|----------|-----------------------------|--|--------------|
| Deferido | Atualização de Polo Passivo | Maria Nair da Silva e Espólio de Jovelino Cordeiro da Silva | 567.975/2023 |
| Deferido | Atualização de Polo Passivo | Nilce do Amaral Dias | 001.413/2024 |
| Deferido | Atualização de Polo Passivo | Jorge Alves do Nascimento e Maria das Graças Alves do Nascimento | 009.719/2024 |

INSTRUÇÃO NORMATIVA S. F. Nº 01 / 2024

Dispõe sobre a atualização do Fator de Conversão e dá outras providências

MARCELO PINTO DE CARVALHO, Ordenador de Despesas da Secretaria Municipal de Finanças da Prefeitura do Município de Piracicaba pelo Decreto nº 19.859/2024, no uso de suas atribuições legais. Considerando a Lei Complementar Municipal nº 224, de 13 de novembro de 2008, que dispõe sobre a consolidação das leis que disciplinam o sistema tributário municipal. Considerando a Edição da Lei Federal nº 8.383, de 30/12/1991 - Institui a Unidade Fiscal de Referência - UFIR, altera Legislação do Imposto de Renda e dá outras providências; Considerando a Lei Municipal nº 4.018, de 27 de dezembro de 1995 - Extingue a UFMP - Unidade Fiscal do Município de Piracicaba, adota a UFIR - Unidade Fiscal de referência como medida de valor e parâmetro de atualização monetária de valores previsto na Legislação Municipal vigente e dá outras providências; Considerando a edição da Lei Federal nº 10.192, de 14/02/01 - Dispõe sobre medidas complementares ao Plano Real e dá outras providências; Considerando, a Lei Municipal nº 6.640, de 22 de dezembro de 2009, que "Autoriza o Município de Piracicaba a aplicar o Índice Nacional de Preços ao Consumidor (INPC) do Instituto Brasileiro de Geografia e Estatística (IBGE) como medida de valor e parâmetro de atualização monetária dos valores previstos na legislação municipal vigente";

Considerando, finalmente, a edição da Portaria S.F. nº 02/2.003, de 06 de maio de 2003 com alterações introduzidas pela Portaria S.F. nº 01/2.009, de 30 de dezembro de 2009,

RESOLVE:

Art. 1º Fica fixado em 5,5518 (Cinco vírgula cinco cinco um oito) O Fator de Conversão - FC a vigorar a partir de 01 de fevereiro de 2024 e que será utilizado como medida de valor e parâmetro de atualização monetária de valores previsto na legislação tributária relativo ao Imposto Sobre Serviços de Qualquer Natureza - ISS (variável) e Imposto Sobre a Transmissão de Bens Imóveis Inter vivos - ITBI IV.

Art. 2º O Fator de Conversão - FC ora apurado é o resultado da variação do INPC - IBGE ocorrida no mês de dezembro de 2023 no valor de 0,55% (Zero vírgula cinquenta e cinco por cento) ao Fator de Conversão - FC do mês de janeiro de 2024.

Art. 3º Conforme ANEXO I fica atualizada a Tabela dos índices relativos à UFMP - Unidade Fiscal do Município de Piracicaba, UFIR - Unidade Fiscal de Referência - UFIR e ao FC - Fator de Conversão, de acordo com a Portaria S.F. nº 02/2003 alterada pela Portaria S.F. nº 01/2009, que será utilizado como medida de valor e parâmetro de atualização monetária de valores, previsto na legislação tributária relativa ao Imposto Sobre Serviços de Qualquer Natureza - ISS (variável) e Imposto Sobre a transmissão de Bens imóveis Inter vivos - ITBI IV.

Art. 4º Esta Instrução Normativa entra em vigor na data de sua publicação e seus efeitos a partir de 01 de fevereiro de 2024.

PUBLIQUE-SE E CUMPRE-SE

Piracicaba, 16 de janeiro de 2024

MARCELO PINTO DE CARVALHO
Ordenador de Despesa da Secretaria Municipal de Finanças
Decreto nº 19.859/2024

INSTRUÇÃO NORMATIVA Nº 01/2024 - ANEXO I
ÍNDICES DE ATUALIZAÇÃO DE DÉBITOS - VALIDADE - FEVEREIRO / 2024

UFMP - LEI 3.224, DE 05 DE NOVEMBRO DE 1990

| ANO / MÊS | JAN | FEV | MAR | ABR | MAI | JUN | JUL | AGO | SET | OUT | NOV | DEZ | |
|-----------|------------|------------|------------|------------|--------------|--------------|--------------|------------|------------|------------|------------|------------|----------|
| 1990 | 0,00 | 0,00 | 0,00 | 0,00 | 0,00 | 0,00 | 0,00 | 0,00 | 0,00 | 0,00 | 3.551,10 | 4.009,68 | 4.634,38 |
| 1991 | 5.533,00 | 6.651,00 | 6.651,00 | 7.216,00 | 7.865,00 | 8.604,00 | 9.469,00 | 10.601,00 | 12.380,00 | 14.828,00 | 19.354,00 | 24.854,00 | |
| 1992 | 30.814,00 | 38.702,00 | 48.854,00 | 59.612,00 | 71.433,00 | 88.184,00 | 108.704,00 | 131.543,00 | 161.982,00 | 199.772,00 | 250.674,00 | 310.084,00 | |
| 1993 | 383.574,00 | 496.613,00 | 629.308,00 | 792.676,00 | 1.009.394,00 | 1.300.200,00 | 1.694.681,00 | 2.214,27 | 2.922,61 | 3.927,40 | 5.308,27 | 7.107,77 | |
| 1994 | 9.517,30 | 13.245,23 | 18.503,59 | 26.576,71 | 37.539,60 | 54.135,86 | 28,47 | 29,95 | 31,44 | 31,90 | 32,55 | 33,51 | |
| 1995 | 34,50 | 34,50 | 34,50 | 35,99 | 35,99 | 35,99 | 38,55 | 38,55 | 38,55 | 40,52 | 40,52 | 40,52 | |

UFIR - LEI 4.018, DE 27 DE DEZEMBRO DE 1995

| ANO / MÊS | JAN | FEV | MAR | ABR | MAI | JUN | JUL | AGO | SET | OUT | NOV | DEZ |
|-----------|--------|--------|--------|--------|--------|--------|--------|--------|--------|--------|--------|--------|
| 1996 | 0,8287 | 0,8287 | 0,8287 | 0,8287 | 0,8287 | 0,8287 | 0,8847 | 0,8847 | 0,8847 | 0,8847 | 0,8847 | 0,8847 |
| 1997 | 0,9108 | 0,9108 | 0,9108 | 0,9108 | 0,9108 | 0,9108 | 0,9108 | 0,9108 | 0,9108 | 0,9108 | 0,9108 | 0,9108 |
| 1998 | 0,9611 | 0,9611 | 0,9611 | 0,9611 | 0,9611 | 0,9611 | 0,9611 | 0,9611 | 0,9611 | 0,9611 | 0,9611 | 0,9611 |
| 1999 | 0,9770 | 0,9770 | 0,9770 | 0,9770 | 0,9770 | 0,9770 | 0,9770 | 0,9770 | 0,9770 | 0,9770 | 0,9770 | 0,9770 |
| 2000 | 1,0641 | 1,0641 | 1,0641 | 1,0641 | 1,0641 | 1,0641 | 1,0641 | 1,0641 | 1,0641 | 1,0641 | 1,0641 | 1,0641 |

FC - FATOR DE CONVERSÃO / IGPM - LEI 4.018, DE 27 DE DEZEMBRO DE 1995


| ANO / MÊS | JAN | FEV | MAR | ABR | MAI | JUN | JUL | AGO | SET | OUT | NOV | DEZ |
|-----------|--------|--------|--------|--------|--------|--------|--------|--------|--------|--------|--------|--------|
| 2001 | 1,1699 | 1,1771 | 1,1798 | 1,1864 | 1,1983 | 1,2086 | 1,2204 | 1,2385 | 1,2556 | 1,2595 | 1,2743 | 1,2883 |
| 2002 | 1,2913 | 1,2959 | 1,2967 | 1,2979 | 1,3052 | 1,3160 | 1,3363 | 1,3624 | 1,3940 | 1,4275 | 1,4827 | 1,5597 |
| 2003 | 1,6181 | 1,6658 | 1,6936 | 1,7195 | 1,7353 | 1,7353 | 1,7353 | 1,7353 | 1,7353 | 1,7353 | 1,7395 | 1,7481 |
| 2004 | 1,7587 | 1,7741 | 1,7863 | 1,8064 | 1,8282 | 1,8521 | 1,8776 | 1,9021 | 1,9253 | 1,9385 | 1,9460 | 1,9619 |
| 2005 | 1,9769 | 1,9846 | 1,9905 | 2,0008 | 2,0008 | 2,0008 | 2,0008 | 2,0008 | 2,0008 | 2,0008 | 2,0008 | 2,0008 |
| 2006 | 2,0008 | 2,0192 | 2,0194 | 2,0194 | 2,0194 | 2,0194 | 2,0290 | 2,0326 | 2,0402 | 2,0461 | 2,0557 | 2,0711 |
| 2007 | 2,0774 | 2,0878 | 2,0934 | 2,1005 | 2,1013 | 2,1021 | 2,1075 | 2,1134 | 2,1341 | 2,1616 | 2,1843 | 2,1993 |
| 2008 | 2,2384 | 2,2628 | 2,2747 | 2,2916 | 2,3074 | 2,3445 | 2,3910 | 2,4330 | 2,4330 | 2,4330 | 2,4517 | 2,4579 |
| 2009 | 2,4579 | 2,4579 | 2,4579 | 2,4579 | 2,4579 | 2,4579 | 2,4579 | 2,4579 | 2,4579 | 2,4579 | 2,4579 | 2,4579 |

FC - FATOR DE CONVERSÃO / INPC - LEI 6.640, DE 22 DE DEZEMBRO DE 2009

| ANO / MÊS | JAN | FEV | MAR | ABR | MAI | JUN | JUL | AGO | SET | OUT | NOV | DEZ |
|-----------|--------|--------|--------|--------|--------|--------|--------|--------|--------|--------|--------|--------|
| 2010 | 2,4669 | 2,4728 | 2,4945 | 2,5120 | 2,5298 | 2,5483 | 2,5593 | 2,5565 | 2,5547 | 2,5529 | 2,5667 | 2,5903 |
| 2011 | 2,6170 | 2,6327 | 2,6574 | 2,6717 | 2,6893 | 2,7087 | 2,7241 | 2,7301 | 2,7301 | 2,7416 | 2,7539 | 2,7627 |
| 2012 | 2,7785 | 2,7927 | 2,8069 | 2,8178 | 2,8229 | 2,8410 | 2,8566 | 2,8640 | 2,8763 | 2,8892 | 2,9074 | 2,9280 |
| 2013 | 2,9438 | 2,9656 | 2,9929 | 3,0085 | 3,0266 | 3,0445 | 3,0552 | 3,0638 | 3,0598 | 3,0647 | 3,0730 | 3,0917 |
| 2014 | 3,1081 | 3,1305 | 3,1502 | 3,1704 | 3,1964 | 3,2213 | 3,2406 | 3,2490 | 3,2532 | 3,2591 | 3,2751 | 3,2875 |
| 2015 | 3,3048 | 3,3253 | 3,3745 | 3,4136 | 3,4651 | 3,4897 | 3,5242 | 3,5513 | 3,5719 | 3,5808 | 3,5991 | 3,6268 |
| 2016 | 3,6673 | 3,7003 | 3,7562 | 3,7919 | 3,8086 | 3,8330 | 3,8706 | 3,8888 | 3,9137 | 3,9258 | 3,9289 | 3,9356 |
| 2017 | 3,9383 | 3,9438 | 3,9604 | 3,9699 | 3,9826 | 3,9858 | 4,0001 | 3,9881 | 3,9949 | 3,9937 | 3,9929 | 4,0077 |
| 2018 | 4,0151 | 4,0255 | 4,0348 | 4,0421 | 4,0449 | 4,0534 | 4,0708 | 4,1290 | 4,1393 | 4,1393 | 4,1517 | 4,1683 |
| 2019 | 4,1580 | 4,1638 | 4,1788 | 4,2014 | 4,2338 | 4,2592 | 4,2656 | 4,2660 | 4,2703 | 4,2754 | 4,2733 | 4,2750 |
| 2020 | 4,2981 | 4,3505 | 4,3588 | 4,3662 | 4,3741 | 4,3640 | 4,3531 | 4,3662 | 4,3854 | 4,4012 | 4,4395 | 4,4790 |
| 2021 | 4,5216 | 4,5876 | 4,6000 | 4,6377 | 4,6776 | 4,6954 | 4,7405 | 4,7689 | 4,8175 | 4,8599 | 4,9182 | 4,9753 |
| 2022 | 5,0172 | 5,0538 | 5,0877 | 5,1386 | 5,2265 | 5,2809 | 5,3047 | 5,3376 | 5,3056 | 5,2892 | 5,2723 | 5,2971 |
| 2023 | 5,3167 | 5,3534 | 5,3780 | 5,4194 | 5,4541 | 5,4830 | 5,5027 | 5,4972 | 5,4922 | 5,5032 | 5,5093 | 5,5159 |
| 2024 | 5,5214 | 5,5518 | | | | | | | | | | |


Piracicaba, 16 de janeiro de 2024

MARCELO PINTO DE CARVALHO
Ordenador de Despesa da Secretaria Municipal de Finanças
Decreto nº 19.859/2024

| | |
|--|--|
|  <p>Sistema de Informações Contábeis e Fiscais do Setor Público Brasileiro TESOURO NACIONAL</p> | Relatório de Gestão Fiscal |
| | Prefeitura Municipal de Piracicaba - SP (Poder Executivo) |
| | Orçamentos Fiscal e da Seguridade Social |
| | CNPJ: 46341038000129 |
| | Exercício: 2023 |
| Período de referência: 3º quadrimestre | |

RGF-Anexo 01 | Tabela 1.0 - Demonstrativo da Despesa com Pessoal

| Despesa com Pessoal | Despesa Executada com Pessoal | | | | | | | | | | | | TOTAL (ÚLTIMOS 12 MESES) (a) | INSCRITAS EM RESTOS A PAGAR NÃO PROCESSADOS (b) | |
|---|--|---------------|---------------|---------------|---------------|----------------|---------------|---------------|---------------|---------------|----------------|----------------|------------------------------|---|---|
| | DESPESAS EXECUTADAS (Últimos 12 Meses) | | | | | | | | | | | | | | |
| | <MR-11> | <MR-10> | <MR-9> | <MR-8> | <MR-7> | <MR-6> | <MR-5> | <MR-4> | <MR-3> | <MR-2> | <MR-1> | <MR> | | | |
| Despesa com Pessoal (Últimos 12 Meses) | - | - | - | - | - | - | - | - | - | - | - | - | - | - | - |
| DESPEZA BRUTA COM PESSOAL (I) | 65.975.308,66 | 72.803.365,17 | 79.372.485,89 | 84.074.718,49 | 82.137.026,54 | 106.898.323,99 | 87.851.713,60 | 82.603.778,35 | 84.311.214,40 | 85.130.598,77 | 100.461.426,52 | 154.541.592,05 | 1.086.161.552,43 | 1.978.032,29 | |
| Pessoal Ativo | 52.614.455,18 | 59.377.040,05 | 65.132.780,08 | 69.720.968,78 | 67.650.846,58 | 96.403.593,01 | 72.178.674,24 | 67.654.416,87 | 69.286.139,59 | 70.054.659,95 | 85.325.140,19 | 130.454.218,38 | 895.852.932,90 | 1.978.032,29 | |
| Vencimentos, Vantagens e Outras Despesas Variáveis | 40.541.735,97 | 49.058.110,58 | 53.495.646,93 | 57.341.217,63 | 55.524.164,94 | 74.036.878,94 | 58.890.406,00 | 55.762.892,89 | 56.680.867,93 | 57.776.338,09 | 72.874.936,17 | 106.835.194,64 | 738.818.390,71 | 1.978.032,29 | |
| Obrigações Patronais | 12.072.719,21 | 10.318.929,47 | 11.637.133,15 | 12.379.751,15 | 12.126.681,64 | 12.366.714,07 | 13.288.268,24 | 11.891.523,98 | 12.605.271,66 | 12.278.321,86 | 12.450.204,02 | 23.619.023,74 | 157.034.542,19 | | |
| Pessoal Inativo e Pensionistas | 13.360.853,48 | 13.426.325,12 | 14.239.705,81 | 14.353.749,71 | 14.486.179,96 | 20.494.730,98 | 15.673.039,36 | 14.949.361,48 | 15.025.074,81 | 15.075.938,82 | 15.136.286,33 | 24.087.373,67 | 190.308.619,53 | | |
| Aposentadorias, Reserva e Reformas | 10.853.749,81 | 10.921.249,14 | 11.596.780,91 | 11.711.639,70 | 11.822.318,25 | 16.757.303,04 | 12.835.601,95 | 12.235.192,64 | 12.304.435,87 | 12.335.508,34 | 12.410.938,14 | 19.678.204,48 | 155.462.922,27 | | |
| Pensões | 2.507.103,67 | 2.505.075,98 | 2.642.924,90 | 2.642.110,01 | 2.663.861,71 | 3.737.427,94 | 2.837.437,41 | 2.714.168,84 | 2.720.638,94 | 2.740.430,48 | 2.725.348,19 | 4.409.169,19 | 34.845.697,26 | | |
| Outras Despesas de Pessoal decorrentes de Contratos de Terceirização ou de contratação de forma indireta (§ 1º do art. 18 da LRF) | | | | | | | | | | | | | | | |
| Despesa com Pessoal não Executada Orçamentariamente | | | | | | | | | | | | | | | |
| DESPESAS NÃO COMPUTADAS (§ 1º do art. 19 da LRF) (II) | 4.013.744,37 | 6.156.084,15 | 5.767.561,67 | 5.684.403,05 | 5.282.453,86 | 6.696.395,85 | 4.706.211,53 | 5.834.840,37 | 4.482.617,68 | 6.194.852,60 | 4.475.102,23 | 8.278.144,21 | 67.572.411,57 | 1.978.032,29 | |
| Indenizações por Demissão e Incentivos à Demissão Voluntária e Deduções Constitucionais | 554.652,00 | 554.652,00 | 554.652,00 | 552.048,00 | 628.320,00 | 636.240,00 | 636.240,00 | 636.240,00 | 636.240,00 | 636.240,00 | 636.240,00 | 1.272.480,00 | 7.934.244,00 | | |
| Decorrentes de Decisão Judicial de Período Anterior ao da Apuração | 851.369,94 | 2.977.641,81 | 2.482.855,88 | 2.319.354,14 | 1.905.164,23 | 2.193.408,16 | 1.146.465,82 | 2.394.162,61 | 1.027.259,19 | 2.719.702,57 | 1.011.536,09 | 4.394.436,97 | 25.423.357,41 | 1.978.032,29 | |
| Despesas de Exercícios Anteriores de Período Anterior ao da Apuração | | | | | | | | | | | | | | | |
| Inativos e Pensionistas com Recursos Vinculados | 2.607.722,43 | 2.623.790,34 | 2.730.053,79 | 2.813.000,91 | 2.748.969,63 | 3.866.747,69 | 2.923.505,71 | 2.804.437,76 | 2.819.118,49 | 2.838.910,03 | 2.827.326,14 | 2.611.227,24 | 34.214.810,16 | | |
| DESPEZA LÍQUIDA COM PESSOAL (III) = (I - II) | 61.961.564,29 | 66.647.281,02 | 73.804.924,22 | 78.390.315,44 | 76.854.572,68 | 100.201.928,14 | 83.145.502,07 | 76.768.937,98 | 79.828.596,72 | 78.935.746,17 | 95.986.324,29 | 146.263.447,84 | 1.018.589.140,86 | 0,00 | |


| | |
|---|--|
|  <p>Sistema de Informações Contábeis e Fiscais do Setor Público Brasileiro</p> <p>TESOURO NACIONAL</p> | Relatório de Gestão Fiscal |
| | Prefeitura Municipal de Piracicaba - SP (Poder Executivo) |
| | Orçamentos Fiscal e da Seguridade Social |
| | CNPJ: 46341038000129 |
| | Exercício: 2023 |
| | Período de referência: 3º quadrimestre |

RGF-Anexo 01 | Tabela 1.0 - Demonstrativo da Despesa com Pessoal

| Apuração do Cumprimento do Limite Legal | DTP e Apuração do Cumprimento do Limite Legal | |
|--|---|------------------------|
| | Valor | % sobre a RCL Ajustada |
| DTP e Apuração do Cumprimento do Limite Legal | - | - |
| RECEITA CORRENTE LÍQUIDA - RCL (IV) | 2.543.619.601,23 | |
| (-) Transferências Obrigatórias da União Relativas às Emendas Individuais (art. 166-A, §1º, da CF) (V) | 6.836.397,00 | |
| (-) Transferências obrigatórias da União relativas às emendas de bancada (art. 166, § 16, da CF) e ao vencimento dos agentes comunitários de saúde e de combate às endemias (CF, art. 198, §11) (VI) | 10.004.460,00 | |
| = RECEITA CORRENTE LÍQUIDA AJUSTADA PARA CÁLCULO DOS LIMITES DA DESPESA COM PESSOAL (VII) = (IV - V - VI) | 2.526.778.744,23 | |
| DESPESA TOTAL COM PESSOAL - DTP (VIII) = (IIIa + IIIb) | 1.018.589.140,86 | 40,31 |
| LIMITE MÁXIMO (IX) (incisos I, II e III, art. 20 da LRF) | 1.364.460.521,88 | 54,00 |
| LIMITE PRUDENCIAL (X) = (0,95 x IX) (parágrafo único do art. 22 da LRF) | 1.296.237.495,79 | 51,30 |
| LIMITE DE ALERTA (XI) = (0,90 x IX) (inciso II do §1º do art. 59 da LRF) | 1.228.014.469,69 | 48,60 |


RGF-Anexo 01 | Tabela 1.0 - Demonstrativo da Despesa com Pessoal

| Notas Explicativas | Valores |
|---------------------------|------------|
| | 31/12/2023 |
| Notas Explicativas | - |
| Notas Explicativas | - |

| | |
|---|--|
|  <p>siconfi Sistema de Informações Contábeis e Fiscais do Setor Público Brasileiro TESOURO NACIONAL</p> | Relatório de Gestão Fiscal |
| | Prefeitura Municipal de Piracicaba - SP (Poder Executivo) |
| | Orçamentos Fiscal e da Seguridade Social |
| | CNPJ: 46341038000129 |
| | Exercício: 2023 |
| Período de referência: 3º quadrimestre | |


RGF-Anexo 01 | Tabela 1.2 - Trajetória de Retorno ao Limite da Despesa Total com Pessoal

| Trajetória de Retorno ao Limite da Despesa Total com Pessoal | Apuração da Trajetória de Retorno ao Limite da DTP | | | | | | | | |
|--|--|-----------|-------------------------|--|--------------------|-----------|---------------------------------------|------------------|-----------|
| | Exercício de Descumprimento do Limite | | | Exercício do Primeiro Período Seguinte | | | Exercício do Segundo Período Seguinte | | |
| | No Quadrimestre/Semestre | | | Primeiro Período Seguinte | | | Segundo Período Seguinte | | |
| | Limite Máximo (a) | % DTP (b) | % Excedente (c) = (b-a) | Redutor Mínimo de 1/3 do Excedente (d) = (1/3*c) | Limite (e) = (b-d) | % DTP (f) | Redutor Residual (g) = (f-a) | Limite (h) = (a) | % DTP (i) |
| Trajetória de Retorno ao Limite da Despesa Total com Pessoal | - | - | - | - | - | - | - | - | - |
| Valores Percentuais | | | | | | | | | |

| | |
|---|--|
|  <p>Sistema de Informações Contábeis e Fiscais do Setor Público Brasileiro</p> <p>TESOURO NACIONAL</p> | Relatório de Gestão Fiscal |
| | Prefeitura Municipal de Piracicaba - SP (Poder Executivo) |
| | Orçamentos Fiscal e da Seguridade Social |
| | CNPJ: 46341038000129 |
| | Exercício: 2023 |
| | Período de referência: 3º quadrimestre |


RGF-Anexo 01 | Tabela 1.2 - Trajetória de Retorno ao Limite da Despesa Total com Pessoal

| Parâmetros para Redução do Excedente de DTP (art. 15 da LC 178/2021) | Percentual |
|--|------------|
| Parâmetros para Redução do Excedente de DTP (art. 15 da LC 178/2021) | Percentual |
| Limite Máximo (IX) (%) (LRF, art. 20) | - |
| DTP em 2021 (XII) (%) | |
| Excedente em 2021 (XIII) = (XII - IX) (%) | |
| Redutor anual (XIV) = (0,10 x XIII) (%) | |

| | |
|---|--|
|  <p>siconfi Sistema de Informações Contábeis e Fiscais do Setor Público Brasileiro TESOURO NACIONAL</p> | Relatório de Gestão Fiscal |
| | Prefeitura Municipal de Piracicaba - SP (Poder Executivo) |
| | Orçamentos Fiscal e da Seguridade Social |
| | CNPJ: 46341038000129 |
| | Exercício: 2023 |
| Período de referência: 3º quadrimestre | |

RGF-Anexo 01 | Tabela 1.2 - Trajetória de Retorno ao Limite da Despesa Total com Pessoal

| Trajetória de Retorno ao Limite da Despesa Total com Pessoal (art. 15 da LC 178/2021) | Apuração da Trajetória de Retorno ao Limite da DTP (art. 15 da LC 178/2021) | | | | | | | | | | | |
|--|---|------|------|------|------|------|------|------|------|------|------|------|
| | 2021 | 2022 | 2023 | 2024 | 2025 | 2026 | 2027 | 2028 | 2029 | 2030 | 2031 | 2032 |
| Trajetória de Retorno ao Limite da Despesa Total com Pessoal (art. 15 da LC 178/2021) | - | - | - | - | - | - | - | - | - | - | - | - |
| RECEITA CORRENTE LÍQUIDA AJUSTADA PARA CÁLCULO DOS LIMITES DA DESPESA COM PESSOAL (VII) | | | | | | | | | | | | |
| DESPESA TOTAL COM PESSOAL - DTP (VIII) | | | | | | | | | | | | |
| % DTP (VIII / VII) | | | | | | | | | | | | |
| LIMITE CONFORME ART. 15 DA LC 178/2021 (%) | | | | | | | | | | | | |

| | |
|---|--|
|  Sistema de Informações Contábeis e Fiscais do Setor Público Brasileiro TESOURO NACIONAL | Relatório de Gestão Fiscal |
| | Prefeitura Municipal de Piracicaba - SP (Poder Executivo) |
| | Orçamentos Fiscal e da Seguridade Social |
| | CNPJ: 46341038000129 |
| | Exercício: 2023 |
| | Período de referência: 3º quadrimestre |

RGF-Anexo 01 | Tabela 1.2 - Trajetória de Retorno ao Limite da Despesa Total com Pessoal


| Notas Explicativas | Valores |
|---|------------|
| | 31/12/2023 |
| Notas Explicativas | - |
| Identificação do Quadrimestre em que Excedeu o Limite e dos Períodos de Retorno | |
| Notas Explicativas | |

RGF-Anexo 01 | Tabela 1.2 - Trajetória de Retorno ao Limite da Despesa Total com Pessoal

| Notas Explicativas | Valores |
|---|------------|
| | 31/12/2023 |
| Notas Explicativas | - |
| Identificação do Quadrimestre em que Excedeu o Limite e dos Períodos de Retorno | |
| Notas Explicativas | |


RGF-Anexo 01 | Tabela 1.4 - Demonstrativo da Despesa com Pessoal - Ente Consorciado

| Notas Explicativas | Valores |
|---------------------------|------------|
| | 31/12/2023 |
| Notas Explicativas | - |
| Notas Explicativas | |


| | |
|---|--|
|  <p>Sistema de Informações Contábeis e Fiscais do Setor Público Brasileiro</p> <p>TESOURO NACIONAL</p> | Relatório de Gestão Fiscal |
| | Prefeitura Municipal de Piracicaba - SP (Poder Executivo) |
| | Orçamentos Fiscal e da Seguridade Social |
| | CNPJ: 46341038000129 |
| | Exercício: 2023 |
| | Período de referência: 3º quadrimestre |

RGF-Anexo 02 | Tabela 2.0 - Demonstrativo da Dívida Consolidada Líquida - Estados, DF e Municípios

| Demonstrativo da Dívida Consolidada Líquida | Cálculo da Dívida Consolidada Líquida | | | |
|---|---------------------------------------|----------------------------|-----------------------|-----------------------|
| | SALDO DO EXERCÍCIO ANTERIOR | SALDO DO EXERCÍCIO DE 2023 | | |
| | | Até o 1º Quadrimestre | Até o 2º Quadrimestre | Até o 3º Quadrimestre |
| Dívida Consolidada | - | - | - | - |
| DÍVIDA CONSOLIDADA - DC (I) | 146.001.860,93 | 138.275.646,89 | 135.028.571,16 | 129.508.093,71 |
| Dívida Mobiliária | 0,00 | 0,00 | 0,00 | 0,00 |
| Dívida Contratual | 145.936.340,35 | 138.275.646,89 | 131.521.676,57 | 126.001.199,12 |
| Empréstimos | 85.434.645,10 | 82.892.435,33 | 80.647.459,39 | 79.248.668,11 |
| Internos | 85.434.645,10 | 82.892.435,33 | 80.647.459,39 | 79.248.668,11 |
| Externos | 0,00 | 0,00 | 0,00 | 0,00 |
| Reestruturação da Dívida de Estados e Municípios | 0,00 | 0,00 | 0,00 | 0,00 |
| Financiamentos | 0,00 | 0,00 | 0,00 | 0,00 |
| Internos | 0,00 | 0,00 | 0,00 | 0,00 |
| Externos | 0,00 | 0,00 | 0,00 | 0,00 |
| Parcelamento e Renegociação de Dívidas | 56.122.017,03 | 55.383.211,56 | 50.874.217,18 | 46.752.531,01 |
| De Tributos | 15.772.359,42 | 17.566.309,29 | 15.806.632,34 | 14.451.321,64 |
| De Contribuições Previdenciárias | 28.321.644,19 | 27.831.203,39 | 27.148.495,10 | 26.444.847,99 |
| De Demais Contribuições Sociais | 0,00 | 0,00 | 0,00 | 0,00 |
| Do FGTS | 5.340.043,66 | 5.127.057,12 | 4.889.774,98 | 4.656.370,62 |
| Com Instituição Não Financeira | 6.687.969,76 | 4.858.641,76 | 3.029.314,76 | 1.199.990,76 |
| Demais Dívidas Contratuais | 4.379.678,22 | 0,00 | 0,00 | 0,00 |
| Precatórios Posteriores a 05/05/2000 (inclusive) Vencidos e Não Pagos | 65.520,58 | 0,00 | 3.506.894,59 | 3.506.894,59 |
| Outras Dívidas | 0,00 | 0,00 | 0,00 | 0,00 |
| DEDUÇÕES (II) | 726.437.067,35 | 927.383.738,48 | 926.789.781,41 | 803.950.297,21 |
| Disponibilidade de Caixa | 664.323.343,46 | 869.466.332,46 | 860.733.374,50 | 743.826.911,83 |
| Disponibilidade de Caixa Bruta | 717.532.512,92 | 895.034.311,18 | 883.275.198,82 | 799.736.551,68 |
| (-) Restos a Pagar Processados | 14.390.300,57 | 1.185.599,26 | 15.777,72 | 22.892.034,36 |
| (-) Depósitos Restituíveis e Valores Vinculados | 38.818.868,89 | 24.382.379,46 | 22.526.046,60 | 33.017.605,49 |
| Demais Haveres Financeiros | 62.113.723,89 | 57.917.406,02 | 66.056.406,91 | 60.123.385,38 |
| DÍVIDA CONSOLIDADA LÍQUIDA (DCL) (III) = (I - II) | -580.435.206,42 | -789.108.091,59 | -791.761.210,25 | -674.442.203,50 |
| RECEITA CORRENTE LÍQUIDA - RCL (IV) | 2.305.601.633,94 | 2.421.129.555,96 | 2.477.329.503,63 | 2.543.619.601,23 |
| (-) Transferências Obrigatórias da União Relativas às Emendas Individuais (art. 166-A, § 1º, da CF) (V) | 5.269.882,00 | 5.169.077,00 | 3.997.181,00 | 6.836.397,00 |
| = RECEITA CORRENTE LÍQUIDA AJUSTADA PARA CÁLCULO DOS LIMITES DE ENDIVIDAMENTO (VI) = (IV - V) | 2.300.331.751,94 | 2.415.960.478,96 | 2.473.332.322,63 | 2.536.783.204,23 |
| % da DC sobre a RCL AJUSTADA (I/VI) | 6,35 | 5,72 | 5,46 | 5,11 |
| % da DCL sobre a RCL AJUSTADA (III/VI) | -25,23 | -32,66 | -32,01 | -26,59 |
| LIMITE DEFINIDO POR RESOLUÇÃO DO SENADO FEDERAL | 2.760.398.102,33 | 2.899.152.574,75 | 2.967.998.787,16 | 3.044.139.845,08 |
| LIMITE DE ALERTA (inciso III do § 1º do art. 59 da LRF) | 2.484.358.292,10 | 2.609.237.317,28 | 2.671.198.908,44 | 2.739.725.860,57 |
| Outros Valores Não Integrantes da DC | - | - | - | - |
| Precatórios Anteriores a 05/05/2000 | 0,00 | 0,00 | 0,00 | 0,00 |
| Precatórios Posteriores a 05/05/2000 (Não incluídos na DC) | 31.092.471,88 | 19.140.541,74 | 21.282.809,10 | 40.786.222,46 |
| Passivo Atuarial | 259.629.306,41 | 279.601.753,14 | 305.163.704,93 | 310.641.413,78 |
| RP Não-Processados | 148.615.073,99 | 22.180.467,77 | 11.460.734,40 | 151.545.056,09 |
| Antecipações de Receita Orçamentária - ARO | 0,00 | 0,00 | 0,00 | 0,00 |
| Dívida Contratual de PPP | 0,00 | 0,00 | 0,00 | 0,00 |


| | |
|---|--|
|  <p>Sistema de Informações Contábeis e Fiscais do Setor Público Brasileiro</p> <p>TESOURO NACIONAL</p> | Relatório de Gestão Fiscal |
| | Prefeitura Municipal de Piracicaba - SP (Poder Executivo) |
| | Orçamentos Fiscal e da Seguridade Social |
| | CNPJ: 46341038000129 |
| | Exercício: 2023 |
| Período de referência: 3º quadrimestre | |

| Demonstrativo da Dívida Consolidada Líquida | Cálculo da Dívida Consolidada Líquida | | | |
|---|---------------------------------------|----------------------------|-----------------------|-----------------------|
| | SALDO DO EXERCÍCIO ANTERIOR | SALDO DO EXERCÍCIO DE 2023 | | |
| | | Até o 1º Quadrimestre | Até o 2º Quadrimestre | Até o 3º Quadrimestre |
| Apropriação de Depósitos Judiciais | 18.473.944,59 | 5.805.064,35 | 5.808.045,13 | 13.756.724,50 |

| | |
|--|--|
|  <p>siconfi Sistema de Informações Contábeis e Fiscais do Setor Público Brasileiro TESOURO NACIONAL</p> | Relatório de Gestão Fiscal |
| | Prefeitura Municipal de Piracicaba - SP (Poder Executivo) |
| | Orçamentos Fiscal e da Seguridade Social |
| | CNPJ: 46341038000129 |
| | Exercício: 2023 |
| Período de referência: 3º quadrimestre | |


RGF-Anexo 02 | Tabela 2.0 - Demonstrativo da Dívida Consolidada Líquida - Estados, DF e Municípios

| Notas Explicativas | Valores |
|---------------------------|------------|
| | 31/12/2023 |
| Notas Explicativas | - |
| Notas Explicativas | |

| | |
|---|--|
|  <p>siconfi Sistema de Informações Contábeis e Fiscais do Setor Público Brasileiro TESOURO NACIONAL</p> | Relatório de Gestão Fiscal |
| | Prefeitura Municipal de Piracicaba - SP (Poder Executivo) |
| | Orçamentos Fiscal e da Seguridade Social |
| | CNPJ: 46341038000129 |
| | Exercício: 2023 |
| Período de referência: 3º quadrimestre | |


RGF-Anexo 02 | Tabela 2.1 - Trajetória de Retorno ao Limite da Dívida Consolidada Líquida - Estados, DF e Municípios

| Trajetória de Retorno ao Limite da Dívida Consolidada Líquida | Trajetória de Retorno ao Limite da Dívida Consolidada Líquida | | | | | | | | | | | |
|---|---|-----------|-------------------------|---|--------------------|-----------|---------------------------------------|------------------|-----------|--|------------------|-----------|
| | Exercício em que Excedeu o Limite | | | Exercício do primeiro período seguinte | | | Exercício do segundo período seguinte | | | Exercício do terceiro período seguinte | | |
| | Quadrimestre em que Excedeu o Limite | | | Primeiro período seguinte | | | Segundo período seguinte | | | Terceiro período seguinte | | |
| | Limite Máximo (a) | % DCL (b) | % Excedente (c) = (b-a) | Redutor mínimo de 25% do Excedente (d) = (0,25*c) | Limite (e) = (b-d) | % DCL (f) | Redutor Residual (g) = (f-a) | Limite (h) = (e) | % DCL (i) | Redutor Residual (j) = (i-a) | Limite (k) = (a) | % DCL (l) |
| Trajetória de Retorno ao Limite da Dívida Consolidada Líquida | - | - | - | - | - | - | - | - | - | - | - | |
| Valores Percentuais | | | | | | | | | | | | |

| | |
|---|--|
|  <p>Sistema de Informações Contábeis e Fiscais do Setor Público Brasileiro</p> <p>TESOURO NACIONAL</p> | Relatório de Gestão Fiscal |
| | Prefeitura Municipal de Piracicaba - SP (Poder Executivo) |
| | Orçamentos Fiscal e da Seguridade Social |
| | CNPJ: 46341038000129 |
| | Exercício: 2023 |
| | Período de referência: 3º quadrimestre |


RGF-Anexo 02 | Tabela 2.1 - Trajetória de Retorno ao Limite da Dívida Consolidada Líquida - Estados, DF e Municípios

| Notas Explicativas | Valores |
|---|------------|
| | 31/12/2023 |
| Notas Explicativas | - |
| Notas Explicativas | |
| Identificação do Quadrimestre em que Excedeu o Limite e dos Períodos de Retorno | |

| | |
|--|--|
|  <p>Sistema de Informações Contábeis e Fiscais do Setor Público Brasileiro TESOURO NACIONAL</p> | Relatório de Gestão Fiscal |
| | Prefeitura Municipal de Piracicaba - SP (Poder Executivo) |
| | Orçamentos Fiscal e da Seguridade Social |
| | CNPJ: 46341038000129 |
| | Exercício: 2023 |
| Período de referência: 3º quadrimestre | |

RGF-Anexo 03 | Tabela 3.0 - Demonstrativo das Garantias e Contragarantias de Valores

| Garantias Concedidas e Contragarantias Recebidas | Saldos das Garantias Concedidas e Contragarantias Recebidas | | | |
|--|---|----------------------------|-----------------------|-----------------------|
| | SALDO DO EXERCÍCIO ANTERIOR | SALDO DO EXERCÍCIO DE 2023 | | |
| | | Até o 1º Quadrimestre | Até o 2º Quadrimestre | Até o 3º Quadrimestre |
| Garantias Concedidas | - | - | - | - |
| Garantias Concedidas | - | - | - | - |
| AOS ESTADOS (I) | | | | |
| Em Operações de Crédito Externas | | | | |
| Em Operações de Crédito Internas | | | | |
| AOS MUNICÍPIOS (II) | | | | |
| Em Operações de Crédito Externas | | | | |
| Em Operações de Crédito Internas | | | | |
| ÀS ENTIDADES CONTROLADAS (III) | | | | |
| Em Operações de Crédito Externas | | | | |
| Em Operações de Crédito Internas | | | | |
| POR MEIO DE FUNDOS E PROGRAMAS (IV) | | | | |
| TOTAL GARANTIAS CONCEDIDAS (V) = (I + II + III + IV) | | | | |
| RECEITA CORRENTE LÍQUIDA - RCL (VI) | 2.305.601.633,94 | 2.421.129.555,96 | 2.477.329.503,63 | 2.543.619.601,23 |
| (-) Transferências Obrigatórias da União Relativas às Emendas Individuais (art. 166-A, §1º, da CF) (VII) | 5.269.882,00 | 5.169.077,00 | 3.997.181,00 | 6.836.397,00 |
| = RECEITA CORRENTE LÍQUIDA AJUSTADA PARA CÁLCULO DOS LIMITES DE ENDIVIDAMENTO (VIII) = (VI - VII) | 2.300.331.751,94 | 2.415.960.478,96 | 2.473.332.322,63 | 2.536.783.204,23 |
| % do TOTAL DAS GARANTIAS sobre a RCL AJUSTADA (V/VIII) | | | | 0,00 |
| LIMITE DEFINIDO POR RESOLUÇÃO DO SENADO FEDERAL | | 531.511.305,37 | 544.133.110,98 | 558.092.304,93 |
| LIMITE DE ALERTA (inciso III § 1º do art. 59 da LRF) | | 478.360.174,83 | 489.719.799,88 | 502.283.074,44 |
| Contragarantias Recebidas | - | - | - | - |
| Contragarantias Recebidas | - | - | - | - |
| DOS ESTADOS (IX) | | | | |
| Em Garantia às Operações de Crédito Externas | | | | |
| Em Garantia às Operações de Crédito Internas | | | | |
| DOS MUNICÍPIOS (X) | | | | |
| Em Garantia às Operações de Crédito Externas | | | | |
| Em Garantia às Operações de Crédito Internas | | | | |
| DAS ENTIDADES CONTROLADAS (XI) | | | | |
| Em Garantia às Operações de Crédito Externas | | | | |
| Em Garantia às Operações de Crédito Internas | | | | |
| EM GARANTIAS POR MEIO DE FUNDOS E PROGRAMAS (XII) | | | | |
| TOTAL CONTRAGARANTIAS RECEBIDAS (XIII) = (IX + X + XI + XII) | | | | |

| | |
|---|--|
|  Sistema de Informações Contábeis e Fiscais do Setor Público Brasileiro TESOURO NACIONAL | Relatório de Gestão Fiscal |
| | Prefeitura Municipal de Piracicaba - SP (Poder Executivo) |
| | Orçamentos Fiscal e da Seguridade Social |
| | CNPJ: 46341038000129 |
| | Exercício: 2023 |
| | Período de referência: 3º quadrimestre |

RGF-Anexo 03 | Tabela 3.0 - Demonstrativo das Garantias e Contragarantias de Valores

| Notas Explicativas | Valores |
|--------------------|------------|
| | 31/12/2023 |
| Notas Explicativas | - |
| Notas Explicativas | - |

RGF-Anexo 04 | Tabela 4.0 - Demonstrativo das Operações de Crédito - Estados, DF e Municípios

| Operações de Crédito | Valor Realizado no Período | |
|---|-------------------------------|--------------------------------------|
| | VALOR REALIZADO | |
| | No Quadrimestre de Referência | Até o Quadrimestre de Referência (a) |
| Operações de Crédito | - | - |
| Mobiliária | | |
| Interna | | |
| Externa | | |
| Contratual | 260.000,00 | 47.102.931,90 |
| Interna | 260.000,00 | 47.102.931,90 |
| Empréstimos | 260.000,00 | 260.000,00 |
| Aquisição Financiada de Bens e Arrendamento Mercantil Financeiro | 0,00 | 0,00 |
| Antecipação de Receita pela Venda a Termo de Bens e Serviços | 0,00 | 0,00 |
| Assunção, Reconhecimento e Confissão de Dívidas (LRF, art. 29, § 1º) | 0,00 | 46.842.931,90 |
| Operações de Crédito não sujeitas ao limite para fins de contratação (I) | 0,00 | 0,00 |
| Externa | | |
| Empréstimos | 0,00 | 0,00 |
| Aquisição Financiada de Bens e Arrendamento Mercantil Financeiro | 0,00 | 0,00 |
| Antecipações de Receitas pela Venda a Termo de Bens e Serviços | 0,00 | 0,00 |
| Assunção, Reconhecimento e Confissão de Dívidas (LRF, art. 29, § 1º) | 0,00 | 0,00 |
| Operações de crédito não sujeitas ao limite para fins de contratação (II) | 0,00 | 0,00 |
| TOTAL (III) | 260.000,00 | 47.102.931,90 |

RGF-Anexo 04 | Tabela 4.0 - Demonstrativo das Operações de Crédito - Estados, DF e Municípios

| Apuração do Cumprimento dos Limites | Apuração do Cumprimento dos Limites | |
|--|-------------------------------------|------------------------|
| | VALOR | % SOBRE A RCL AJUSTADA |
| Apuração do Cumprimento dos Limites | - | - |
| RECEITA CORRENTE LÍQUIDA - RCL (IV) | 2.543.619.601,23 | |
| (-) Transferências Obrigatórias da União Relativas às Emendas Individuais (art. 166-A, §1º, da CF) (V) | 6.836.397,00 | |
| = RECEITA CORRENTE LÍQUIDA AJUSTADA PARA CÁLCULO DOS LIMITES DE ENDIVIDAMENTO (VI) = (IV - V) | 2.536.783.204,23 | |
| OPERAÇÕES VEDADAS (VII) | 0,00 | 0,00 |
| TOTAL CONSIDERADO PARA FINS DA APURAÇÃO DO CUMPRIMENTO DO LIMITE (VIII) = (IIIa + VII - Ia - IIa) | 47.102.931,90 | 1,86 |
| LIMITE GERAL DEFINIDO POR RESOLUÇÃO DO SENADO FEDERAL PARA AS OPERAÇÕES DE CRÉDITO INTERNAS E EXTERNAS | 405.885.312,68 | 16,00 |
| LIMITE DE ALERTA (inciso III do § 1º do art. 59 da LRF) | 365.296.781,41 | 14,40 |
| OPERAÇÕES DE CRÉDITO POR ANTECIPAÇÃO DA RECEITA ORÇAMENTÁRIA | | 0,00 |
| LIMITE DEFINIDO POR RESOLUÇÃO DO SENADO FEDERAL PARA AS OPERAÇÕES DE CRÉDITO POR ANTECIPAÇÃO DA RECEITA ORÇAMENTÁRIA | 177.574.824,30 | 7,00 |

RGF-Anexo 04 | Tabela 4.0 - Demonstrativo das Operações de Crédito - Estados, DF e Municípios

| Outras Operações Que Integram a Dívida Consolidada | Valor Realizado no Período | |
|--|-------------------------------|--------------------------------------|
| | VALOR REALIZADO | |
| | No Quadrimestre de Referência | Até o Quadrimestre de Referência (a) |
| Outras Operações Que Integram a Dívida Consolidada | - | - |
| Parcelamentos de Dívidas | | |
| Tributos | | |
| Contribuições Previdenciárias | | |
| FGTS | | |
| Demais Contribuições Sociais | | |
| Operações de Reestruturação e Recomposição do Principal de Dívidas | | |

RGF-Anexo 04 | Tabela 4.0 - Demonstrativo das Operações de Crédito - Estados, DF e Municípios


| Notas Explicativas | Valores |
|--------------------|------------|
| | 31/12/2023 |
| Notas Explicativas | - |
| Notas Explicativas | - |



| |
|--|
| Relatório de Gestão Fiscal |
| Prefeitura Municipal de Piracicaba - SP (Poder Executivo) |
| Orçamentos Fiscal e da Seguridade Social |
| CNPJ: 46341038000129 |
| Exercício: 2023 |
| Período de referência: 3º quadrimestre |

RGF-Anexo 05 | Tabela 5.0 - Demonstrativo da Disponibilidade de Caixa e dos Restos a Pagar

| Disponibilidade de Caixa | Disponibilidade de Caixa | | | | | | | | | |
|--|------------------------------------|---------------------------------------|---|-----------------------------------|--|--|---|---|--|------------------------------|
| | DISPONIBILIDADE DE CAIXA BRUTA (a) | OBRIGAÇÕES FINANCEIRAS | | | INSUFICIÊNCIA FINANCEIRA VERIFICADA NO CONSÓRCIO PÚBLICO (f) | DISPONIBILIDADE DE CAIXA LÍQUIDA (ANTES DA INSCRIÇÃO EM RESTOS A PAGAR NÃO PROCESSADOS DO EXERCÍCIO) (g)=(a-(b+c+d+e)-f) | RESTOS A PAGAR EMPENHADOS E NÃO LIQUIDADOS DO EXERCÍCIO (h) | EMPENHOS NÃO LIQUIDADOS CANCELADOS (NÃO INSCRITOS POR INSUFICIÊNCIA FINANCEIRA) | DISPONIBILIDADE DE CAIXA LÍQUIDA (APÓS A INSCRIÇÃO EM RESTOS A PAGAR NÃO PROCESSADOS DO EXERCÍCIO) (i) = (g - h) | |
| | | Restos a Pagar Liquidados e Não Pagos | Restos a Pagar Empenhados e Não Liquidados de Exercícios Anteriores (d) | Demais Obrigações Financeiras (e) | | | | | | De Exercícios Anteriores (b) |
| TOTAL DOS RECURSOS NÃO VINCULADOS (I) | 511.211.439,65 | 0,00 | 19.484.203,98 | 1.439.837,72 | 29.747.431,77 | 0,00 | 460.539.966,18 | 103.629.065,67 | 0,00 | 356.910.900,51 |
| Recursos Não Vinculados de Impostos | 362.593.094,76 | 0,00 | 16.689.421,16 | 1.159.167,79 | 25.090.244,73 | 0,00 | 319.654.261,08 | 90.808.130,37 | 0,00 | 228.846.130,71 |
| Outros Recursos não Vinculados | 148.618.344,89 | 0,00 | 2.794.782,82 | 280.669,93 | 4.657.187,04 | 0,00 | 140.885.705,10 | 12.820.935,30 | 0,00 | 128.064.769,80 |
| TOTAL DOS RECURSOS VINCULADOS (EXCETO AO RPPS) (II) | 286.952.210,15 | 0,00 | 3.196.482,95 | 1.406.901,38 | 16.707.415,42 | 0,00 | 265.641.410,40 | 43.888.939,10 | 0,00 | 221.752.471,30 |
| Recursos Vinculados à Educação | 50.920.285,90 | 0,00 | 39.609,79 | 0,00 | 12.430.453,80 | 0,00 | 38.450.222,31 | 17.729.779,81 | 0,00 | 20.720.442,50 |
| Transferências do FUNDEB | 12.060.603,27 | 0,00 | 16.185,25 | 0,00 | 12.355.092,40 | 0,00 | -310.674,38 | 0,00 | 0,00 | -310.674,38 |
| Outros Recursos Vinculados à Educação | 38.859.682,63 | 0,00 | 23.424,54 | 0,00 | 75.361,40 | 0,00 | 38.760.896,69 | 17.729.779,81 | 0,00 | 21.031.116,88 |
| Recursos Vinculados à Saúde | 89.743.847,48 | 0,00 | 2.761.977,16 | 1.327.208,42 | 145.889,20 | 0,00 | 85.508.772,70 | 11.002.426,25 | 0,00 | 74.506.346,45 |
| Transferências Fundo a Fundo de Recursos do SUS | 19.007.224,98 | 0,00 | 0,00 | 0,00 | 0,00 | 0,00 | 19.007.224,98 | 0,00 | 0,00 | 19.007.224,98 |
| Outros Recursos Vinculados à Saúde | 70.736.622,50 | 0,00 | 2.761.977,16 | 1.327.208,42 | 145.889,20 | 0,00 | 66.501.547,72 | 11.002.426,25 | 0,00 | 55.499.121,47 |
| Recursos Vinculados à Assistência Social | 9.557.653,32 | 0,00 | 150.878,76 | 0,00 | 4.104.712,66 | 0,00 | 5.302.061,90 | 114.587,18 | 0,00 | 5.187.474,72 |
| Recursos Vinculados à Previdência Social (Exceto ao RPPS) | 0,00 | 0,00 | 0,00 | 0,00 | 0,00 | 0,00 | 0,00 | 0,00 | 0,00 | 0,00 |
| Demais Vinculações Decorrentes de Transferências | 93.579.932,17 | 0,00 | 229.089,12 | 79.692,96 | 25.607,08 | 0,00 | 93.245.543,01 | 10.254.535,87 | 0,00 | 82.991.007,14 |
| Transferências de Convênios e Instrumentos Congêneros (exceto Educação, Saúde e Assistência) | 8.130.220,03 | 0,00 | 0,00 | 79.692,96 | 47,42 | 0,00 | 8.050.479,65 | 5.046.638,23 | 0,00 | 3.003.841,42 |
| Outras Vinculações Decorrentes de Transferências | 85.449.712,14 | 0,00 | 229.089,12 | 0,00 | 25.559,66 | 0,00 | 85.195.063,36 | 5.207.897,64 | 0,00 | 79.987.165,72 |
| Demais Vinculações Legais | 43.150.491,28 | 0,00 | 14.928,12 | 0,00 | 752,68 | 0,00 | 43.134.810,48 | 4.787.609,99 | 0,00 | 38.347.200,49 |
| Recursos de Operações de Crédito (exceto vinculados à Educação e à Saúde) | 1.148.233,00 | 0,00 | 0,00 | 0,00 | 0,00 | 0,00 | 1.148.233,00 | 1.160.339,69 | 0,00 | -12.106,69 |
| Recursos de Alienação de Bens/Ativos | 3.324.211,73 | 0,00 | 0,00 | 0,00 | 0,00 | 0,00 | 3.324.211,73 | 220.000,00 | 0,00 | 3.104.211,73 |
| Recursos Vinculados a Fundos (exceto Educação, Saúde, Assistência e Previdência) | 2.830.555,95 | 0,00 | 0,00 | 0,00 | 0,00 | 0,00 | 2.830.555,95 | 24.300,50 | 0,00 | 2.806.255,45 |
| Outras Vinculações Legais | 35.847.490,60 | 0,00 | 14.928,12 | 0,00 | 752,68 | 0,00 | 35.831.809,80 | 3.382.969,80 | 0,00 | 32.448.840,00 |
| Recursos Extraorçamentários | 0,00 | 0,00 | 0,00 | 0,00 | 0,00 | 0,00 | 0,00 | 0,00 | 0,00 | 0,00 |
| Outras Vinculações | 0,00 | 0,00 | 0,00 | 0,00 | 0,00 | 0,00 | 0,00 | 0,00 | 0,00 | 0,00 |
| TOTAL DOS RECURSOS VINCULADOS AO RPPS (III) | 9.886,08 | 0,00 | 346.697,97 | 0,00 | 4.221.406,30 | 0,00 | -4.558.218,19 | 12.208,60 | 0,00 | -4.570.426,79 |
| Recursos Vinculados ao RPPS - Fundo em Capitalização (Plano Previdenciário) | 0,00 | 0,00 | 0,00 | 0,00 | 32.990,69 | 0,00 | -32.990,69 | 0,00 | 0,00 | -32.990,69 |
| Recursos Vinculados ao RPPS - Fundo em Repartição (Plano Financeiro) | 9.886,08 | 0,00 | 44.869,67 | 0,00 | 4.144.649,45 | 0,00 | -4.179.633,04 | 0,00 | 0,00 | -4.179.633,04 |
| Recursos Vinculados ao RPPS - Taxa de Administração | 0,00 | 0,00 | 301.828,30 | 0,00 | 43.766,16 | 0,00 | -345.594,46 | 12.208,60 | 0,00 | -357.803,06 |
| TOTAL (IV) = (I + II + III) | 798.173.535,88 | 0,00 | 23.027.384,90 | 2.846.739,10 | 50.676.253,49 | 0,00 | 721.623.158,39 | 147.530.213,37 | 0,00 | 574.092.945,02 |

| | |
|---|--|
|  Sistema de Informações Contábeis e Fiscais do Setor Público Brasileiro TESOURO NACIONAL | Relatório de Gestão Fiscal |
| | Prefeitura Municipal de Piracicaba - SP (Poder Executivo) |
| | Orçamentos Fiscal e da Seguridade Social |
| | CNPJ: 46341038000129 |
| | Exercício: 2023 |
| | Período de referência: 3º quadrimestre |

RGF-Anexo 05 | Tabela 5.0 - Demonstrativo da Disponibilidade de Caixa e dos Restos a Pagar

| Notas Explicativas | Valores |
|--------------------|------------|
| | 31/12/2023 |
| Notas Explicativas | - |
| Notas Explicativas | - |

RGF-Anexo 06 | Tabela 6.0 - Demonstrativo Simplificado do Relatório de Gestão Fiscal

| Receita Corrente Líquida | Valor Até o Quadrimestre | |
|---|--|------------------|
| | VALOR ATÉ O QUADRIMESTRE DE REFERÊNCIA | |
| Receita Corrente Líquida | - | |
| Receita Corrente Líquida | | 2.543.619.601,23 |
| Receita Corrente Líquida Ajustada para Cálculo dos Limites de Endividamento | | 2.536.783.204,23 |
| Receita Corrente Líquida Ajustada para Cálculo dos Limites da Despesa com Pessoal | | 2.526.778.744,23 |

RGF-Anexo 06 | Tabela 6.0 - Demonstrativo Simplificado do Relatório de Gestão Fiscal

| Despesa com Pessoal | Valor Realizado no Período | |
|---|----------------------------|------------------------|
| | VALOR | % SOBRE A RCL AJUSTADA |
| Despesa com Pessoal | - | - |
| Despesa Total com Pessoal - DTP | 1.018.589.140,86 | 40,31 |
| Limite Máximo (incisos I, II e III art. 20 da LRF) - <%> | 1.364.460.521,88 | 54,00 |
| Limite Prudencial (parágrafo único art. 22 da LRF) - <%> | 1.297.006.995,79 | 51,30 |
| Limite de Alerta (inciso II do §1º do art. 59 da LRF) - <%> | 1.228.014.469,70 | 48,60 |

RGF-Anexo 06 | Tabela 6.0 - Demonstrativo Simplificado do Relatório de Gestão Fiscal

| Dívida Consolidada | Comparativo do Saldo da Dívida | |
|---|--|------------------------|
| | VALOR ATÉ O QUADRIMESTRE DE REFERÊNCIA | % SOBRE A RCL AJUSTADA |
| Dívida Consolidada | - | - |
| Dívida Consolidada Líquida | -674.442.203,50 | -26,59 |
| Limite Definido por Resolução do Senado Federal | 3.044.139.845,08 | 120,00 |

RGF-Anexo 06 | Tabela 6.0 - Demonstrativo Simplificado do Relatório de Gestão Fiscal

| Garantias de Valores | Comparativo do Saldo de Garantia | |
|---|--|------------------------|
| | VALOR ATÉ O QUADRIMESTRE DE REFERÊNCIA | % SOBRE A RCL AJUSTADA |
| Garantias de Valores | - | - |
| Total das Garantias Concedidas | | 0,00 |
| Limite Definido por Resolução do Senado Federal | 558.092.304,93 | 22,00 |

RGF-Anexo 06 | Tabela 6.0 - Demonstrativo Simplificado do Relatório de Gestão Fiscal

| Operações de Crédito | Valor Realizado no Período | |
|--|--|------------------------|
| | VALOR ATÉ O QUADRIMESTRE DE REFERÊNCIA | % SOBRE A RCL AJUSTADA |
| Operações de Crédito | - | - |
| Operações de Crédito Internas e Externas | 47.102.931,90 | 1,86 |
| Limite Definido pelo Senado Federal para Operações de Crédito Externas e Internas | 405.885.312,68 | 16,00 |
| Operações de Crédito por Antecipação da Receita | 0,00 | 0,00 |
| Limite Definido pelo Senado Federal para Operações de Crédito por Antecipação da Receita | 177.574.824,30 | 7,00 |

RGF-Anexo 06 | Tabela 6.0 - Demonstrativo Simplificado do Relatório de Gestão Fiscal

| Restos a Pagar | Restos a Pagar e Disponibilidade de Caixa | |
|-----------------------|---|--|
| | RESTOS A PAGAR EMPENHADOS E NÃO LIQUIDADOS DO EXERCÍCIO | DISPONIBILIDADE DE CAIXA LÍQUIDA (APÓS A INSCRIÇÃO EM RESTOS A PAGAR NÃO PROCESSADOS DO EXERCÍCIO) |
| Restos a Pagar | - | - |
| Valor Total | 147.530.213,37 | 574.092.945,02 |


RGF-Anexo 06 | Tabela 6.0 - Demonstrativo Simplificado do Relatório de Gestão Fiscal

| Notas Explicativas | Valores |
|--------------------|------------|
| | 31/12/2023 |
| Notas Explicativas | - |
| Notas Explicativas | - |

Lista de Assinaturas

| |
|--|
| Assinatura: 1 |
| Digitally signed by MARIA CECILIA CHINELATO BORTOLETO:11544189877 Date: 2024.01.29 16:25:15 BRT Reason: Perfil: Contador Responsável Location: Instituição: Prefeitura Municipal de Piracicaba - SP |
| Assinatura: 2 |
| Digitally signed by TELMA TRIMER DE OLIVEIRA PEREIRA:26601652890 Date: 2024.01.29 16:32:20 BRT Reason: Perfil: Responsável pela Administração Financeira Location: Instituição: Prefeitura Municipal de Piracicaba - SP |
| Assinatura: 3 |
| Digitally signed by THAINY KAROLINI DOS SANTOS:44475877857 Date: 2024.01.29 16:45:26 BRT Reason: Perfil: Responsável pelo Controle Interno Location: Instituição: Prefeitura Municipal de Piracicaba - SP |
| Assinatura: 4 |
| Digitally signed by LUCIANO SANTOS TAVARES DE ALMEIDA:10293008876 Date: 2024.01.29 16:55:22 BRT Reason: Perfil: Titular do Poder Executivo Location: Instituição: Prefeitura Municipal de Piracicaba - SP |
| Assinatura: 5 |
| |
| Assinatura: 6 |
| |

As assinaturas digitais podem ser verificadas no arquivo PDF.

| | |
|---|--|
|  <p>siconfi Sistema de Informações Contábeis e Fiscais do Setor Público Brasileiro TESOURO NACIONAL</p> | Relatório Resumido de Execução Orçamentária |
| | Prefeitura Municipal de Piracicaba - SP (Poder Executivo) |
| | Orçamentos Fiscal e da Seguridade Social |
| | CNPJ: 46341038000129 |
| | Exercício: 2023 |
| | Período de referência: 6º bimestre |

RREO-Anexo 01 | Tabela 1.0 - Balanço Orçamentário

| Receitas Orçamentárias | Estágios da Receita Orçamentária | | | | | | |
|--|----------------------------------|-------------------------|---------------------|---------|--------------------|---------|-----------------|
| | PREVISÃO INICIAL | PREVISÃO ATUALIZADA (a) | RECEITAS REALIZADAS | | | | SALDO (a-c) |
| | | | No Bimestre (b) | % (b/a) | Até o Bimestre (c) | % (c/a) | |
| Receitas Orçamentárias | - | - | - | - | - | - | - |
| RECEITAS (EXCETO INTRA-ORÇAMENTÁRIAS) (I) | 2.573.352.000,00 | 2.573.352.000,00 | 438.224.603,21 | 17,03 | 2.602.752.457,93 | 101,14 | -29.400.457,93 |
| RECEITAS CORRENTES | 2.481.679.000,00 | 2.481.679.000,00 | 432.405.135,72 | 17,42 | 2.585.926.299,25 | 104,20 | -104.247.299,25 |
| IMPOSTOS, TAXAS E CONTRIBUIÇÕES DE MELHORIA | 732.920.000,00 | 732.920.000,00 | 129.252.593,75 | 17,64 | 794.757.972,65 | 108,44 | -61.837.972,65 |
| Impostos | 648.101.000,00 | 648.101.000,00 | 118.895.117,77 | 18,35 | 702.055.986,92 | 108,33 | -53.954.986,92 |
| Taxas | 84.321.000,00 | 84.321.000,00 | 10.357.425,05 | 12,28 | 92.700.976,42 | 109,94 | -8.379.976,42 |
| Contribuição de Melhoria | 498.000,00 | 498.000,00 | 50,93 | 0,01 | 1.009,31 | 0,20 | 496.990,69 |
| CONTRIBUIÇÕES | 22.560.000,00 | 22.560.000,00 | 6.153.081,24 | 27,27 | 26.500.069,97 | 117,46 | -3.940.069,97 |
| Contribuições Sociais | 22.560.000,00 | 22.560.000,00 | 6.153.081,24 | 27,27 | 26.500.069,97 | 117,46 | -3.940.069,97 |
| Contribuições Econômicas | | | | | | | |
| Contribuições para Entidades Privadas de Serviço Social e de Formação Profissional | | | | | | | |
| Contribuição para o Custeio do Serviço de Iluminação Pública | | | | | | | |
| RECEITA PATRIMONIAL | 33.028.000,00 | 33.028.000,00 | 15.989.392,30 | 48,41 | 110.786.679,10 | 335,43 | -77.758.679,10 |
| Exploração do Patrimônio Imobiliário do Estado | 3.678.000,00 | 3.678.000,00 | 230.470,40 | 6,27 | 2.173.471,05 | 59,09 | 1.504.528,95 |
| Valores Mobiliários | 29.350.000,00 | 29.350.000,00 | 15.758.921,90 | 53,69 | 100.005.937,18 | 340,74 | -70.655.937,18 |
| Delegação de Serviços Públicos Mediante Concessão, Permissão, Autorização ou Licença | | | | | | | |
| Exploração de Recursos Naturais | | | | | | | |
| Exploração do Patrimônio Intangível | | | | | | | |
| Cessão de Direitos | | | | | | | |
| Demais Receitas Patrimoniais | | | | | 8.607.270,87 | | -8.607.270,87 |
| RECEITA AGROPECUÁRIA | | | | | | | |
| RECEITA INDUSTRIAL | | | | | | | |
| RECEITA DE SERVIÇOS | 344.578.500,00 | 344.578.500,00 | 62.772.064,66 | 18,22 | 334.998.246,33 | 97,22 | 9.580.253,67 |
| Serviços Administrativos e Comerciais Gerais | 23.016.000,00 | 23.016.000,00 | 3.974.133,33 | 17,27 | 19.313.090,24 | 83,91 | 3.702.909,76 |
| Serviços e Atividades Referentes à Navegação e ao Transporte | | | | | | | |
| Serviços e Atividades Referentes à Saúde | | | | | | | |
| Serviços e Atividades Financeiras | | | | | | | |
| Outros Serviços | 321.562.500,00 | 321.562.500,00 | 58.797.931,33 | 18,29 | 315.685.156,09 | 98,17 | 5.877.343,91 |
| TRANSFERÊNCIAS CORRENTES | 1.282.904.000,00 | 1.282.904.000,00 | 206.699.830,73 | 16,11 | 1.247.835.858,33 | 97,27 | 35.068.141,67 |
| Transferências da União e de suas Entidades | 317.311.000,00 | 317.311.000,00 | 72.610.732,47 | 22,88 | 356.198.490,73 | 112,26 | -38.887.490,73 |
| Transferências dos Estados e do Distrito Federal e de suas Entidades | 702.393.000,00 | 702.393.000,00 | 96.465.130,78 | 13,73 | 652.799.620,10 | 92,94 | 49.593.379,90 |
| Transferências dos Municípios e de suas Entidades | 1.200.000,00 | 1.200.000,00 | 206.258,40 | 17,19 | 1.182.176,10 | 98,51 | 17.823,90 |
| Transferências de Instituições Privadas | | | | | | | |
| Transferências de Outras Instituições Públicas | 262.000.000,00 | 262.000.000,00 | 37.417.709,08 | 14,28 | 237.655.571,40 | 90,71 | 24.344.428,60 |
| Transferências do Exterior | | | | | | | |
| Outras Transferências | | | | | | | |
| OUTRAS RECEITAS CORRENTES | 65.688.500,00 | 65.688.500,00 | 11.538.173,04 | 17,56 | 71.047.472,87 | 108,16 | -5.358.972,87 |
| Multas Administrativas, Contratuais e Judiciais | 34.936.500,00 | 34.936.500,00 | 6.314.700,22 | 18,07 | 36.945.216,59 | 105,75 | -2.008.716,59 |
| Indenizações, Restituições e Ressarcimentos | 757.000,00 | 757.000,00 | 1.099.449,23 | 145,24 | 1.916.101,64 | 253,12 | -1.159.101,64 |
| Bens, Direitos e Valores Incorporados ao Patrimônio Público | 1.000,00 | 1.000,00 | | 0,00 | 1,000,00 | 0,00 | 1,000,00 |
| Multas e Juros de Mora das Receitas de Capital | | | 2.306,66 | | 10.538,62 | | -10.538,62 |
| Demais Receitas Correntes | 29.994.000,00 | 29.994.000,00 | 4.121.716,93 | 13,74 | 32.175.616,02 | 107,27 | -2.181.616,02 |



Relatório Resumido de Execução Orçamentária
Prefeitura Municipal de Piracicaba - SP (Poder Executivo)
Orçamentos Fiscal e da Seguridade Social
CNPJ: 46341038000129
Exercício: 2023
Período de referência: 6º bimestre

| Receitas Orçamentárias | Estágios da Receita Orçamentária | | | | | | |
|--|----------------------------------|-------------------------|---------------------|---------|--------------------|---------|----------------|
| | PREVISÃO INICIAL | PREVISÃO ATUALIZADA (a) | RECEITAS REALIZADAS | | | | SALDO (a-c) |
| | | | No Bimestre (b) | % (b/a) | Até o Bimestre (c) | % (c/a) | |
| RECEITAS DE CAPITAL | 91.673.000,00 | 91.673.000,00 | 5.819.467,49 | 6,35 | 16.826.158,68 | 18,35 | 74.846.841,32 |
| OPERAÇÕES DE CRÉDITO | 78.502.000,00 | 78.502.000,00 | | 0,00 | 260.000,00 | 0,33 | 78.242.000,00 |
| Operações de Crédito - Mercado Interno | 78.502.000,00 | 78.502.000,00 | | 0,00 | 260.000,00 | 0,33 | 78.242.000,00 |
| Operações de Crédito - Mercado Externo | | | | | | | |
| ALIENAÇÃO DE BENS | 2.401.000,00 | 2.401.000,00 | | 0,00 | 2.921.643,00 | 121,68 | -520.643,00 |
| Alienação de Bens Móveis | 2.401.000,00 | 2.401.000,00 | | 0,00 | 2.921.643,00 | 121,68 | -520.643,00 |
| Alienação de Bens Imóveis | | | | | | | |
| Alienação de Bens Intangíveis | | | | | | | |
| AMORTIZAÇÕES DE EMPRÉSTIMOS | | | 301.574,75 | | 1.246.527,77 | | -1.246.527,77 |
| TRANSFERÊNCIAS DE CAPITAL | 10.763.000,00 | 10.763.000,00 | 5.517.892,74 | 51,27 | 12.397.987,91 | 115,19 | -1.634.987,91 |
| Transferências da União e de suas Entidades | 3.163.000,00 | 3.163.000,00 | 1.938.856,00 | 61,30 | 4.045.547,42 | 127,90 | -882.547,42 |
| Transferências dos Estados e do Distrito Federal e de suas Entidades | 7.600.000,00 | 7.600.000,00 | 3.570.220,70 | 46,98 | 8.011.809,45 | 105,42 | -411.809,45 |
| Transferências dos Municípios e de suas Entidades | | | | | | | |
| Transferências de Instituições Privadas | | | | | | | |
| Transferências de Outras Instituições Públicas | | | 8.816,04 | | 340.631,04 | | -340.631,04 |
| Transferências do Exterior | | | | | | | |
| Demais Transferências de Capital | | | | | | | |
| OUTRAS RECEITAS DE CAPITAL | 7.000,00 | 7.000,00 | | 0,00 | | 0,00 | 7.000,00 |
| Integralização do Capital Social | | | | | | | |
| Remuneração das Disponibilidades do Tesouro | | | | | | | |
| Resgate de Títulos do Tesouro | | | | | | | |
| Demais Receitas de Capital | 7.000,00 | 7.000,00 | | 0,00 | | 0,00 | 7.000,00 |
| RECEITAS (INTRA-ORÇAMENTÁRIAS) (II) | 51.498.000,00 | 51.498.000,00 | 13.249.441,93 | 25,73 | 58.814.711,26 | 114,21 | -7.316.711,26 |
| SUBTOTAL DAS RECEITAS (III) = (I + II) | 2.624.850.000,00 | 2.624.850.000,00 | 451.474.045,14 | 17,20 | 2.661.567.169,19 | 101,40 | -36.717.169,19 |
| OPERAÇÕES DE CRÉDITO/REFINANCIAMENTO (IV) | | | | | | | |
| Operações de Crédito - Mercado Interno | | | | | | | |
| Mobiliária | | | | | | | |
| Contratual | | | | | | | |
| Operações de Crédito - Mercado Externo | | | | | | | |
| Mobiliária | | | | | | | |
| Contratual | | | | | | | |
| TOTAL DAS RECEITAS (V) = (III + IV) | 2.624.850.000,00 | 2.624.850.000,00 | 451.474.045,14 | 17,20 | 2.661.567.169,19 | 101,40 | -36.717.169,19 |
| DÉFICIT (VI) | | | | | | | |
| TOTAL COM DÉFICIT (VII) = (V + VI) | 2.624.850.000,00 | 2.624.850.000,00 | 451.474.045,14 | 17,20 | 2.661.567.169,19 | 101,40 | |
| SALDOS DE EXERCÍCIOS ANTERIORES | | 312.351.127,31 | | | 312.351.127,31 | | |
| Recursos Arrecadados em Exercícios Anteriores - RPPS | | | | | | | |
| Superávit Financeiro Utilizado para Créditos Adicionais | | 312.351.127,31 | | | 312.351.127,31 | | |

RREO-Anexo 01 | Tabela 1.0 - Balanço Orçamentário

| Despesas Orçamentárias | Estágios da Despesa Orçamentária | | | | | | | | | |
|--|----------------------------------|------------------------|---------------------------------|--|-------------------|---------------------------------|--|-------------------|-----------------------------------|---|
| | DOTAÇÃO INICIAL (d) | DOTAÇÃO ATUALIZADA (e) | DESPESAS EMPENHADAS NO BIMESTRE | DESPESAS EMPENHADAS ATÉ O BIMESTRE (f) | SALDO (g) = (e-f) | DESPESAS LIQUIDADAS NO BIMESTRE | DESPESAS LIQUIDADAS ATÉ O BIMESTRE (h) | SALDO (i) = (e-h) | DESPESAS PAGAS ATÉ O BIMESTRE (j) | INSCRITAS EM RESTOS A PAGAR NÃO PROCESSADOS (k) |
| Despesas Orçamentárias | - | - | - | - | - | - | - | - | - | - |
| DESPESAS (EXCETO INTRA-ORÇAMENTÁRIAS) (VIII) | 2.535.792.000,00 | 2.915.159.706,94 | 276.325.738,21 | 2.503.788.286,74 | 411.371.420,20 | 509.579.697,29 | 2.355.077.761,15 | 560.081.945,79 | 2.331.788.110,54 | 148.710.525,59 |



Relatório Resumido de Execução Orçamentária
Prefeitura Municipal de Piracicaba - SP (Poder Executivo)
Orçamentos Fiscal e da Seguridade Social
CNPJ: 46341038000129
Exercício: 2023
Período de referência: 6º bimestre

| Despesas Orçamentárias | Estágios da Despesa Orçamentária | | | | | | | | | |
|--|----------------------------------|------------------------|---------------------------------|--|-------------------|---------------------------------|--|-------------------|-----------------------------------|---|
| | DOTAÇÃO INICIAL (d) | DOTAÇÃO ATUALIZADA (e) | DESPESAS EMPENHADAS NO BIMESTRE | DESPESAS EMPENHADAS ATÉ O BIMESTRE (f) | SALDO (g) = (e-f) | DESPESAS LIQUIDADAS NO BIMESTRE | DESPESAS LIQUIDADAS ATÉ O BIMESTRE (h) | SALDO (i) = (e-h) | DESPESAS PAGAS ATÉ O BIMESTRE (j) | INSCRITAS EM RESTOS A PAGAR NÃO PROCESSADOS (k) |
| DESPESAS CORRENTES | 2.336.647.800,00 | 2.613.844.285,68 | 299.831.814,54 | 2.421.640.168,37 | 192.204.117,31 | 499.425.495,20 | 2.299.192.581,82 | 314.651.703,86 | 2.276.058.552,63 | 122.447.586,55 |
| PESSOAL E ENCARGOS SOCIAIS | 1.059.875.000,00 | 1.119.198.648,43 | 251.229.282,63 | 1.072.954.083,01 | 46.244.565,42 | 250.100.123,70 | 1.070.961.050,72 | 48.237.597,71 | 1.060.761.909,90 | 1.993.032,29 |
| JUROS E ENCARGOS DA DÍVIDA | 20.960.000,00 | 13.156.000,00 | -567.602,39 | 11.759.337,48 | 1.396.662,52 | 1.950.175,37 | 11.759.337,48 | 1.396.662,52 | 11.759.337,48 | |
| OUTRAS DESPESAS CORRENTES | 1.255.812.800,00 | 1.481.489.637,25 | 49.170.134,30 | 1.336.926.747,88 | 144.562.889,37 | 247.375.196,13 | 1.216.472.193,62 | 265.017.443,63 | 1.203.537.305,25 | 120.454.554,26 |
| DESPESAS DE CAPITAL | 193.599.200,00 | 298.795.421,26 | -23.506.076,33 | 82.148.118,37 | 216.647.302,89 | 10.154.202,09 | 55.885.179,33 | 242.910.241,93 | 55.729.557,91 | 26.262.939,04 |
| INVESTIMENTOS | 173.278.100,00 | 277.829.321,26 | -23.260.081,85 | 62.194.432,92 | 215.634.888,34 | 6.791.134,36 | 35.931.493,88 | 241.897.827,38 | 35.826.790,74 | 26.262.939,04 |
| INVERSÕES FINANCEIRAS | | | | | | | | | | |
| AMORTIZAÇÃO DA DÍVIDA | 20.321.100,00 | 20.966.100,00 | -245.994,48 | 19.953.685,45 | 1.012.414,55 | 3.363.067,73 | 19.953.685,45 | 1.012.414,55 | 19.902.767,17 | |
| RESERVA DE CONTINGÊNCIA | 5.545.000,00 | 2.520.000,00 | | | 2.520.000,00 | | | 2.520.000,00 | | |
| DESPESAS (INTRA-ORÇAMENTÁRIAS) (IX) | 60.377.000,00 | 63.978.315,00 | 12.680.758,97 | 58.653.794,22 | 5.324.520,78 | 13.860.336,09 | 58.653.794,22 | 5.324.520,78 | 58.653.794,01 | |
| SUBTOTAL DAS DESPESAS (X) = (VIII + IX) | 2.596.169.000,00 | 2.979.138.021,94 | 289.006.497,18 | 2.562.442.080,96 | 416.695.940,98 | 523.440.033,38 | 2.413.731.555,37 | 565.406.466,57 | 2.390.441.904,55 | 148.710.525,59 |
| AMORTIZAÇÃO DA DÍVIDA / REFINANCIAMENTO (XI) | | | | | | | | | | |
| Amortização da Dívida Interna | | | | | | | | | | |
| Dívida Mobiliária | | | | | | | | | | |
| Dívida Contratual | | | | | | | | | | |
| Amortização da Dívida Externa | | | | | | | | | | |
| Dívida Mobiliária | | | | | | | | | | |
| Dívida Contratual | | | | | | | | | | |
| TOTAL DAS DESPESAS (XII) = (X + XI) | 2.596.169.000,00 | 2.979.138.021,94 | 289.006.497,18 | 2.562.442.080,96 | 416.695.940,98 | 523.440.033,38 | 2.413.731.555,37 | 565.406.466,57 | 2.390.441.904,55 | 148.710.525,59 |
| SUPERÁVIT (XIII) | | | | 99.125.088,23 | | | 247.835.613,82 | | 271.125.264,64 | |
| TOTAL COM SUPERÁVIT (XIV) = (XII + XIII) | 2.596.169.000,00 | 2.979.138.021,94 | 289.006.497,18 | 2.661.567.169,19 | | 523.440.033,38 | 2.661.567.169,19 | | 2.661.567.169,19 | 148.710.525,59 |
| RESERVA DO RPPS | 28.681.000,00 | 28.681.000,00 | | | 28.681.000,00 | | | 28.681.000,00 | | |


RREO-Anexo 01 | Tabela 1.0 - Balanço Orçamentário

| Receitas Intra-Orçamentárias | Estágios da Receita Intra-Orçamentária | | | | | | |
|--|--|-------------------------|---------------------|---------|--------------------|---------|---------------|
| | PREVISÃO INICIAL | PREVISÃO ATUALIZADA (a) | RECEITAS REALIZADAS | | | | SALDO (a-c) |
| | | | No Bimestre (b) | % (b/a) | Até o Bimestre (c) | % (c/a) | |
| Receitas Intra-Orçamentárias | - | - | - | - | - | - | - |
| RECEITAS (INTRA-ORÇAMENTÁRIAS) (II) | 51.498.000,00 | 51.498.000,00 | 13.249.441,93 | 25,73 | 58.814.711,26 | 114,21 | -7.316.711,26 |
| RECEITAS CORRENTES | 51.498.000,00 | 51.498.000,00 | 13.249.441,93 | 25,73 | 58.814.711,26 | 114,21 | -7.316.711,26 |
| IMPOSTOS, TAXAS E CONTRIBUIÇÕES DE MELHORIA | | | | | | | |
| Impostos | | | | | | | |
| Taxas | | | | | | | |
| Contribuição de Melhoria | | | | | | | |
| CONTRIBUIÇÕES | 45.120.000,00 | 45.120.000,00 | 12.186.441,93 | 27,01 | 52.436.711,26 | 116,22 | -7.316.711,26 |
| Contribuições Sociais | 45.120.000,00 | 45.120.000,00 | 12.186.441,93 | 27,01 | 52.436.711,26 | 116,22 | -7.316.711,26 |
| Contribuições Econômicas | | | | | | | |
| Contribuições para Entidades Privadas de Serviço Social e de Formação Profissional | | | | | | | |
| Contribuição para o Custeio do Serviço de Iluminação Pública | | | | | | | |
| RECEITA PATRIMONIAL | | | | | | | |
| Exploração do Patrimônio Imobiliário do Estado | | | | | | | |
| Valores Mobiliários | | | | | | | |
| Delegação de Serviços Públicos Mediante Concessão, Permissão, Autorização ou Licença | | | | | | | |
| Exploração de Recursos Naturais | | | | | | | |



Relatório Resumido de Execução Orçamentária
Prefeitura Municipal de Piracicaba - SP (Poder Executivo)
Orçamentos Fiscal e da Seguridade Social
CNPJ: 46341038000129
Exercício: 2023
Período de referência: 6º bimestre


| Receitas Intra-Orçamentárias | Estágios da Receita Intra-Orçamentária | | | | | | SALDO (a-c) |
|--|--|-------------------------|---------------------|---------|--------------------|---------|-------------|
| | PREVISÃO INICIAL | PREVISÃO ATUALIZADA (a) | RECEITAS REALIZADAS | | | | |
| | | | No Bimestre (b) | % (b/a) | Até o Bimestre (c) | % (c/a) | |
| Exploração do Patrimônio Intangível | | | | | | | |
| Cessão de Direitos | | | | | | | |
| Demais Receitas Patrimoniais | | | | | | | |
| RECEITA AGROPECUÁRIA | | | | | | | |
| RECEITA INDUSTRIAL | | | | | | | |
| RECEITA DE SERVIÇOS | 6.378.000,00 | 6.378.000,00 | 1.063.000,00 | 16,67 | 6.378.000,00 | 100,00 | 0,00 |
| Serviços Administrativos e Comerciais Gerais | 6.378.000,00 | 6.378.000,00 | 1.063.000,00 | 16,67 | 6.378.000,00 | 100,00 | 0,00 |
| Serviços e Atividades Referentes à Navegação e ao Transporte | | | | | | | |
| Serviços e Atividades Referentes à Saúde | | | | | | | |
| Serviços e Atividades Financeiras | | | | | | | |
| Outros Serviços | | | | | | | |
| TRANSFERÊNCIAS CORRENTES | | | | | | | |
| Transferências da União e de suas Entidades | | | | | | | |
| Transferências dos Estados e do Distrito Federal e de suas Entidades | | | | | | | |
| Transferências dos Municípios e de suas Entidades | | | | | | | |
| Transferências de Instituições Privadas | | | | | | | |
| Transferências de Outras Instituições Públicas | | | | | | | |
| Transferências do Exterior | | | | | | | |
| Outras Transferências | | | | | | | |
| OUTRAS RECEITAS CORRENTES | | | | | | | |
| Multas Administrativas, Contratuais e Judiciais | | | | | | | |
| Indenizações, Restituições e Ressarcimentos | | | | | | | |
| Bens, Direitos e Valores Incorporados ao Patrimônio Público | | | | | | | |
| Multas e Juros de Mora das Receitas de Capital | | | | | | | |
| Demais Receitas Correntes | | | | | | | |
| RECEITAS DE CAPITAL | | | | | | | |
| OPERAÇÕES DE CRÉDITO | | | | | | | |
| Operações de Crédito - Mercado Interno | | | | | | | |
| Operações de Crédito - Mercado Externo | | | | | | | |
| ALIENAÇÃO DE BENS | | | | | | | |
| Alienação de Bens Móveis | | | | | | | |
| Alienação de Bens Imóveis | | | | | | | |
| Alienação de Bens Intangíveis | | | | | | | |
| AMORTIZAÇÕES DE EMPRÉSTIMOS | | | | | | | |
| TRANSFERÊNCIAS DE CAPITAL | | | | | | | |
| Transferências da União e de suas Entidades | | | | | | | |
| Transferências dos Estados e do Distrito Federal e de suas Entidades | | | | | | | |
| Transferências dos Municípios e de suas Entidades | | | | | | | |
| Transferências de Instituições Privadas | | | | | | | |
| Transferências de Outras Instituições Públicas | | | | | | | |
| Transferências do Exterior | | | | | | | |
| Demais Transferências de Capital | | | | | | | |
| OUTRAS RECEITAS DE CAPITAL | | | | | | | |
| Integralização do Capital Social | | | | | | | |
| Remuneração das Disponibilidades do Tesouro | | | | | | | |
| Resgate de Títulos do Tesouro | | | | | | | |

| | |
|---|--|
|  <p>siconfi Sistema de Informações Contábeis e Fiscais do Setor Público Brasileiro TESOURO NACIONAL</p> | Relatório Resumido de Execução Orçamentária |
| | Prefeitura Municipal de Piracicaba - SP (Poder Executivo) |
| | Orçamentos Fiscal e da Seguridade Social |
| | CNPJ: 46341038000129 |
| | Exercício: 2023 |
| Período de referência: 6º bimestre | |

| Receitas Intra-Orçamentárias | Estágios da Receita Intra-Orçamentária | | | | | SALDO (a-c) |
|------------------------------|--|-------------------------|---------------------|---------|--------------------|-------------|
| | PREVISÃO INICIAL | PREVISÃO ATUALIZADA (a) | RECEITAS REALIZADAS | | | |
| | | | No Bimestre (b) | % (b/a) | Até o Bimestre (c) | |
| Demais Receitas de Capital | | | | | | |


RREO-Anexo 01 | Tabela 1.0 - Balanço Orçamentário

| Despesas Intra-Orçamentárias | Estágios da Despesa Intra-Orçamentária | | | | | | | | | |
|-------------------------------------|--|------------------------|---------------------------------|--|-------------------|---------------------------------|--|-------------------|-----------------------------------|---|
| | DOTAÇÃO INICIAL (d) | DOTAÇÃO ATUALIZADA (e) | DESPESAS EMPENHADAS NO BIMESTRE | DESPESAS EMPENHADAS ATÉ O BIMESTRE (f) | SALDO (g) = (e-f) | DESPESAS LIQUIDADAS NO BIMESTRE | DESPESAS LIQUIDADAS ATÉ O BIMESTRE (h) | SALDO (i) = (e-h) | DESPESAS PAGAS ATÉ O BIMESTRE (j) | INSCRITAS EM RESTOS A PAGAR NÃO PROCESSADOS (k) |
| Despesas Intra-Orçamentárias | - | - | - | - | - | - | - | - | - | - |
| DESPESAS (INTRA-ORÇAMENTÁRIAS) (IX) | 60.377.000,00 | 63.978.315,00 | 12.680.758,97 | 58.653.794,22 | 5.324.520,78 | 13.860.336,09 | 58.653.794,22 | 5.324.520,78 | 58.653.794,01 | |
| DESPESAS CORRENTES | 60.377.000,00 | 63.978.315,00 | 12.680.758,97 | 58.653.794,22 | 5.324.520,78 | 13.860.336,09 | 58.653.794,22 | 5.324.520,78 | 58.653.794,01 | |
| PESSOAL E ENCARGOS SOCIAIS | 53.982.100,00 | 57.586.415,00 | 12.680.758,97 | 52.275.794,22 | 5.310.620,78 | 12.797.336,09 | 52.275.794,22 | 5.310.620,78 | 52.275.794,01 | |
| JUROS E ENCARGOS DA DÍVIDA | | | | | | | | | | |
| OUTRAS DESPESAS CORRENTES | 6.394.900,00 | 6.391.900,00 | 0,00 | 6.378.000,00 | 13.900,00 | 1.063.000,00 | 6.378.000,00 | 13.900,00 | 6.378.000,00 | |
| DESPESAS DE CAPITAL | | | | | | | | | | |
| INVESTIMENTOS | | | | | | | | | | |
| INVERSÕES FINANCEIRAS | | | | | | | | | | |
| AMORTIZAÇÃO DA DÍVIDA | | | | | | | | | | |
| RESERVA DE CONTINGÊNCIA | | | | | | | | | | |

| | |
|--|--|
|  Sistema de Informações Contábeis e Fiscais do Setor Público Brasileiro TESOURO NACIONAL | Relatório Resumido de Execução Orçamentária |
| | Prefeitura Municipal de Piracicaba - SP (Poder Executivo) |
| | Orçamentos Fiscal e da Seguridade Social |
| | CNPJ: 46341038000129 |
| | Exercício: 2023 |
| | Período de referência: 6º bimestre |

RREO-Anexo 01 | Tabela 1.0 - Balanço Orçamentário

| Notas Explicativas | Valores |
|---------------------------|------------|
| | 31/12/2023 |
| Notas Explicativas | - |
| Notas Explicativas | |

| | |
|---|--|
|  <p>Sistema de Informações Contábeis e Fiscais do Setor Público Brasileiro</p> <p>TESOURO NACIONAL</p> | Relatório Resumido de Execução Orçamentária |
| | Prefeitura Municipal de Piracicaba - SP (Poder Executivo) |
| | Orçamentos Fiscal e da Seguridade Social |
| | CNPJ: 46341038000129 |
| | Exercício: 2023 |
| Período de referência: 6º bimestre | |

RREO-Anexo 02 | Tabela 2.0 - Demonstrativo da Execução das Despesas por Função/Subfunção | Total das Despesas Exceto Intra-Orçamentárias

| Função/Subfunção | Execução da Despesa | | | | | | | | | | |
|--|---------------------|------------------------|---------------------------------|--|---------------|-------------------|---------------------------------|--|---------------|-------------------|---|
| | DOTAÇÃO INICIAL | DOTAÇÃO ATUALIZADA (a) | DESPESAS EMPENHADAS NO BIMESTRE | DESPESAS EMPENHADAS ATÉ O BIMESTRE (b) | % (b/total b) | SALDO (c) = (a-b) | DESPESAS LIQUIDADAS NO BIMESTRE | DESPESAS LIQUIDADAS ATÉ O BIMESTRE (d) | % (d/total d) | SALDO (e) = (a-d) | INSCRITAS EM RESTOS A PAGAR NÃO PROCESSADOS (f) |
| DESPESAS (EXCETO INTRA-ORÇAMENTÁRIAS) (I) | 2.535.792.000,00 | 2.915.159.706,94 | 276.325.738,21 | 2.503.788.286,74 | 97,71 | 411.371.420,20 | 509.579.697,29 | 2.355.077.761,15 | 97,57 | 560.081.945,79 | 148.710.525,59 |
| Legislativa | 49.729.000,00 | 49.979.000,00 | 7.284.280,12 | 41.420.745,77 | 1,62 | 8.558.254,23 | 8.388.672,16 | 40.240.433,55 | 1,67 | 9.738.566,45 | 1.180.312,22 |
| Ação Legislativa | 49.729.000,00 | 49.979.000,00 | 7.284.280,12 | 41.420.745,77 | 1,62 | 8.558.254,23 | 8.388.672,16 | 40.240.433,55 | 1,67 | 9.738.566,45 | 1.180.312,22 |
| Controle Externo | | | | | | | | | | | |
| FU01 - Administração Geral | | | | | | | | | | | |
| FU01 - Demais Subfunções | | | | | | | | | | | |
| Judiciária | | | | | | | | | | | |
| Ação Judiciária | | | | | | | | | | | |
| Defesa do Interesse Público no Processo Judiciário | | | | | | | | | | | |
| FU02 - Administração Geral | | | | | | | | | | | |
| FU02 - Demais Subfunções | | | | | | | | | | | |
| Essencial à Justiça | 2.910.000,00 | 3.560.000,00 | 1,64 | 2.573.088,31 | 0,10 | 986.911,69 | 1.102.949,35 | 2.433.376,15 | 0,10 | 1.126.623,85 | 139.712,16 |
| Defesa da Ordem Jurídica | | | | | | | | | | | |
| Representação Judicial e Extrajudicial | 2.910.000,00 | 3.560.000,00 | 1,64 | 2.573.088,31 | 0,10 | 986.911,69 | 1.102.949,35 | 2.433.376,15 | 0,10 | 1.126.623,85 | 139.712,16 |
| FU03 - Administração Geral | | | | | | | | | | | |
| FU03 - Demais Subfunções | | | | | | | | | | | |
| Administração | 147.256.000,00 | 146.299.500,02 | 15.064.558,82 | 115.143.459,38 | 4,49 | 31.156.040,64 | 21.760.384,31 | 104.147.653,16 | 4,31 | 42.151.846,86 | 10.995.806,22 |
| Planejamento e Orçamento | | | | | | | | | | | |
| FU04 - Administração Geral | 116.256.000,00 | 120.016.191,41 | 14.109.987,90 | 99.428.873,49 | 3,88 | 20.587.317,92 | 19.243.641,53 | 92.741.784,62 | 3,84 | 27.274.406,79 | 6.687.088,87 |
| Administração Financeira | 5.264.000,00 | 7.184.000,00 | 1.092.631,82 | 6.230.556,58 | 0,24 | 953.443,42 | 865.138,66 | 4.706.200,51 | 0,19 | 2.477.799,49 | 1.524.356,07 |
| Controle Interno | 211.000,00 | 211.000,00 | 0,00 | 186.228,45 | 0,01 | 24.771,55 | 29.384,10 | 156.844,35 | 0,01 | 54.155,65 | 29.384,10 |
| Normatização e Fiscalização | 3.500.000,00 | 3.640.000,00 | -259.815,53 | 731.154,37 | 0,03 | 2.908.845,63 | 116.050,82 | 328.773,37 | 0,01 | 3.311.226,63 | 402.381,00 |
| Tecnologia da Informação | 4.350.000,00 | 3.585.000,00 | 70.307,21 | 1.257.211,31 | 0,05 | 2.327.788,69 | 157.244,76 | 1.153.528,87 | 0,05 | 2.431.471,13 | 103.682,44 |
| Ordenamento Territorial | 13.378.000,00 | 4.566.131,13 | 0,00 | 811.735,00 | 0,03 | 3.754.396,13 | 238.550,00 | 253.535,00 | 0,01 | 4.312.596,13 | 558.200,00 |
| Formação de Recursos Humanos | 562.000,00 | 1.827.177,48 | 128.237,36 | 1.700.627,36 | 0,07 | 126.550,12 | 589.880,13 | 917.702,36 | 0,04 | 909.475,12 | 782.925,00 |
| Administração de Receitas | | | | | | | | | | | |
| Administração de Concessões | 1.000,00 | 1.000,00 | | | | 1.000,00 | | | | 1.000,00 | |
| Comunicação Social | 3.734.000,00 | 5.269.000,00 | -76.789,94 | 4.797.072,82 | 0,19 | 471.927,18 | 520.494,31 | 3.889.284,08 | 0,16 | 1.379.715,92 | 907.788,74 |
| FU04 - Demais Subfunções | | | | | | | | | | | |
| Defesa Nacional | | | | | | | | | | | |
| Defesa Aérea | | | | | | | | | | | |
| Defesa Naval | | | | | | | | | | | |
| Defesa Terrestre | | | | | | | | | | | |
| FU05 - Administração Geral | | | | | | | | | | | |
| FU05 - Demais Subfunções | | | | | | | | | | | |
| Segurança Pública | 52.821.000,00 | 53.667.635,46 | 10.838.748,10 | 50.689.888,65 | 1,98 | 2.977.746,81 | 11.100.068,21 | 49.339.101,20 | 2,04 | 4.328.534,26 | 1.350.787,45 |
| Policiamiento | 50.938.000,00 | 51.755.820,70 | 10.693.109,70 | 49.250.961,15 | 1,92 | 2.504.859,55 | 10.751.903,96 | 48.043.124,28 | 1,99 | 3.712.696,42 | 1.207.836,87 |
| Defesa Civil | 1.562.000,00 | 1.590.814,76 | 130.688,40 | 1.240.803,75 | 0,05 | 350.011,01 | 309.030,67 | 1.118.958,46 | 0,05 | 471.856,30 | 121.845,29 |
| Informação e Inteligência | 86.000,00 | 86.000,00 | | 86.000,00 | | 86.000,00 | | 86.000,00 | | 86.000,00 | |
| FU06 - Administração Geral | 235.000,00 | 235.000,00 | 14.950,00 | 198.123,75 | 0,01 | 36.876,25 | 39.133,58 | 177.018,46 | 0,01 | 57.981,54 | 21.105,29 |
| FU06 - Demais Subfunções | | | | | | | | | | | |
| Relações Exteriores | | | | | | | | | | | |
| Relações Diplomáticas | | | | | | | | | | | |
| Cooperação Internacional | | | | | | | | | | | |
| FU07 - Administração Geral | | | | | | | | | | | |
| FU07 - Demais Subfunções | | | | | | | | | | | |
| Assistência Social | 60.087.000,00 | 68.653.336,17 | 4.860.069,36 | 63.233.492,75 | 2,47 | 5.419.843,42 | 12.087.483,80 | 60.435.311,02 | 2,50 | 8.218.025,15 | 2.798.181,73 |
| Assistência ao Idoso | 1.320.000,00 | 1.320.000,00 | | 841.968,25 | 0,03 | 478.031,75 | | 841.968,25 | 0,03 | 478.031,75 | |
| Assistência ao Portador de Deficiência | 5.000,00 | 5.000,00 | | | | 5.000,00 | | | | 5.000,00 | |
| Assistência à Criança e ao Adolescente | 2.841.000,00 | 4.830.000,00 | -54.166,65 | 4.243.280,11 | 0,17 | 586.719,89 | 423.054,36 | 4.223.430,11 | 0,17 | 606.569,89 | 19.850,00 |
| Assistência Comunitária | 43.425.000,00 | 50.159.717,00 | 3.005.979,63 | 46.472.426,23 | 1,81 | 3.687.290,77 | 9.252.195,10 | 43.976.056,83 | 1,82 | 6.183.660,17 | 2.496.369,40 |



Relatório Resumido de Execução Orçamentária
Prefeitura Municipal de Piracicaba - SP (Poder Executivo)
Orçamentos Fiscal e da Seguridade Social
CNPJ: 46341038000129
Exercício: 2023
Período de referência: 6º bimestre

| Função/Subfunção | Execução da Despesa | | | | | | | | | | |
|---|---------------------|------------------------|---------------------------------|--|---------------|-------------------|---------------------------------|--|---------------|-------------------|---|
| | DOTAÇÃO INICIAL | DOTAÇÃO ATUALIZADA (a) | DESPESAS EMPENHADAS NO BIMESTRE | DESPESAS EMPENHADAS ATÉ O BIMESTRE (b) | % (b/total b) | SALDO (c) = (a-b) | DESPESAS LIQUIDADAS NO BIMESTRE | DESPESAS LIQUIDADAS ATÉ O BIMESTRE (d) | % (d/total d) | SALDO (e) = (a-d) | INSCRITAS EM RESTOS A PAGAR NÃO PROCESSADOS (f) |
| FU08 - Administração Geral | 12.496.000,00 | 12.338.619,17 | 1.908.256,38 | 11.675.818,16 | 0,46 | 662.801,01 | 2.412.234,34 | 11.393.855,83 | 0,47 | 944.763,34 | 281.962,33 |
| FU08 - Demais Subfunções | | | | | | | | | | | |
| Previdência Social | 200.593.000,00 | 201.203.000,00 | 40.017.941,98 | 194.819.011,42 | 7,60 | 6.383.988,58 | 40.107.394,13 | 194.819.011,42 | 8,07 | 6.383.988,58 | |
| Previdência Básica | | | | | | | | | | | |
| Previdência do Regime Estatutário | 200.593.000,00 | 201.203.000,00 | 40.017.941,98 | 194.819.011,42 | 7,60 | 6.383.988,58 | 40.107.394,13 | 194.819.011,42 | 8,07 | 6.383.988,58 | |
| Previdência Complementar | | | | | | | | | | | |
| Previdência Especial | | | | | | | | | | | |
| FU09 - Administração Geral | | | | | | | | | | | |
| FU09 - Demais Subfunções | | | | | | | | | | | |
| Saúde | 562.336.000,00 | 640.477.180,00 | 57.417.645,25 | 577.511.902,03 | 22,54 | 62.965.277,97 | 111.902.304,84 | 554.772.458,34 | 22,98 | 85.704.721,66 | 22.739.443,69 |
| Atenção Básica | 144.813.000,00 | 154.329.829,16 | 20.044.108,91 | 130.065.395,33 | 5,08 | 24.264.433,83 | 29.251.631,13 | 125.872.750,03 | 5,21 | 28.457.079,13 | 4.192.645,30 |
| Assistência Hospitalar e Ambulatorial | 287.422.000,00 | 348.883.822,23 | 30.565.347,14 | 320.950.575,65 | 12,53 | 27.933.246,58 | 58.829.111,07 | 312.725.008,89 | 12,96 | 36.158.813,34 | 8.225.566,76 |
| Suporte Profilático e Terapêutico | 4.895.000,00 | 5.154.050,43 | -70.219,09 | 3.972.215,81 | 0,16 | 1.181.834,62 | 973.654,12 | 3.618.782,41 | 0,15 | 1.535.268,02 | 353.433,40 |
| Vigilância Sanitária | 18.544.000,00 | 15.744.000,00 | 2.649.894,37 | 14.716.044,52 | 0,57 | 1.027.955,48 | 2.936.793,37 | 14.716.044,52 | 0,61 | 1.027.955,48 | |
| Vigilância Epidemiológica | 2.595.000,00 | 3.330.964,74 | -1.954,91 | 1.944.460,93 | 0,08 | 1.386.503,81 | 396.672,50 | 1.860.418,90 | 0,08 | 1.470.545,84 | 84.042,03 |
| Alimentação e Nutrição | | | | | | | | | | | |
| FU10 - Administração Geral | 104.067.000,00 | 113.034.513,44 | 4.230.468,83 | 105.863.209,79 | 4,13 | 7.171.303,65 | 19.514.442,65 | 95.979.453,59 | 3,98 | 17.055.059,85 | 9.883.756,20 |
| FU10 - Demais Subfunções | | | | | | | | | | | |
| Trabalho | 15.598.000,00 | 15.476.836,80 | -1.008.988,46 | 13.246.685,30 | 0,52 | 2.230.151,50 | 2.322.726,27 | 12.018.194,20 | 0,50 | 3.458.642,60 | 1.228.491,10 |
| Proteção e Benefícios ao Trabalhador | 12.913.000,00 | 12.951.836,80 | -1.050.152,80 | 11.466.130,88 | 0,45 | 1.485.705,92 | 1.953.434,28 | 11.088.172,59 | 0,46 | 1.863.664,21 | 377.958,29 |
| Relações de Trabalho | 2.580.000,00 | 2.390.000,00 | 10.200,00 | 1.666.473,20 | 0,07 | 723.526,80 | 354.037,03 | 888.343,25 | 0,04 | 1.501.656,75 | 778.129,95 |
| Empregabilidade | | | | | | | | | | | |
| Fomento ao Trabalho | 105.000,00 | 135.000,00 | 30.964,34 | 114.081,22 | 0,00 | 20.918,78 | 15.254,96 | 41.678,36 | 0,00 | 93.321,64 | 72.402,86 |
| FU11 - Administração Geral | | | | | | | | | | | |
| FU11 - Demais Subfunções | | | | | | | | | | | |
| Educação | 550.263.900,00 | 675.036.117,13 | 114.489.819,03 | 639.497.325,05 | 24,96 | 35.538.792,08 | 154.917.496,38 | 609.327.096,43 | 25,24 | 65.709.020,70 | 30.170.228,62 |
| Ensino Fundamental | 178.975.000,00 | 238.186.366,62 | 38.590.583,81 | 231.009.949,24 | 9,02 | 7.176.417,38 | 49.304.390,34 | 216.570.194,39 | 8,97 | 21.616.172,23 | 14.439.754,85 |
| Ensino Médio | 7.515.000,00 | 7.105.000,00 | 38.103,63 | 6.720.209,56 | 0,26 | 384.790,44 | 1.768.853,45 | 6.679.787,66 | 0,28 | 425.212,34 | 40.421,90 |
| Ensino Profissional | 474.000,00 | 436.500,00 | 210.889,87 | 237.889,87 | 0,01 | 198.610,13 | 237.889,87 | 237.889,87 | 0,01 | 198.610,13 | |
| Ensino Superior | 11.286.000,00 | 10.790.200,00 | 1.745.290,83 | 8.922.077,38 | 0,35 | 1.868.122,62 | 1.865.211,80 | 8.921.507,18 | 0,37 | 1.868.692,82 | 570,20 |
| Educação Infantil | 301.359.000,00 | 356.754.354,52 | 74.728.458,58 | 338.052.090,40 | 13,19 | 18.702.264,12 | 89.015.872,70 | 325.201.368,57 | 13,47 | 31.552.985,95 | 12.850.721,83 |
| Educação de Jovens e Adultos | | | | | | | | | | | |
| Educação Especial | | | | | | | | | | | |
| Educação Básica | | | | | | | | | | | |
| FU12 - Administração Geral | 18.492.000,00 | 20.424.219,00 | 2.559.817,04 | 18.903.813,56 | 0,74 | 1.520.405,44 | 3.699.484,42 | 17.347.474,69 | 0,72 | 3.076.744,31 | 1.556.338,87 |
| FU12 - Demais Subfunções | 32.162.900,00 | 41.339.476,99 | -3.383.324,73 | 35.651.295,04 | 1,39 | 5.688.181,95 | 9.025.793,80 | 34.368.874,07 | 1,42 | 6.970.602,92 | 1.282.420,97 |
| Cultura | 16.424.500,00 | 17.972.438,10 | 2.021.788,08 | 10.116.901,03 | 0,39 | 7.855.537,07 | 2.785.224,48 | 8.879.124,09 | 0,37 | 9.093.314,01 | 1.237.776,94 |
| Patrimônio Histórico Artístico e Arqueológico | 5.630.000,00 | 4.156.856,59 | 273.557,51 | 1.721.703,01 | 0,07 | 2.435.153,58 | 398.886,07 | 1.608.542,95 | 0,07 | 2.548.313,64 | 113.160,06 |
| Difusão Cultural | 10.794.500,00 | 13.815.581,51 | 1.748.230,57 | 8.395.198,02 | 0,33 | 5.420.383,49 | 2.386.338,41 | 7.270.581,14 | 0,30 | 6.545.000,37 | 1.124.616,88 |
| FU13 - Administração Geral | | | | | | | | | | | |
| FU13 - Demais Subfunções | | | | | | | | | | | |
| Direitos da Cidadania | 1.007.000,00 | 1.007.000,00 | 6.933,10 | 407.411,26 | 0,02 | 599.588,74 | 62.164,60 | 383.727,60 | 0,02 | 623.272,40 | 23.683,66 |
| Custódia e Reintegração Social | | | | | | | | | | | |
| Direitos Individuais Coletivos e Difusos | 1.007.000,00 | 1.007.000,00 | 6.933,10 | 407.411,26 | 0,02 | 599.588,74 | 62.164,60 | 383.727,60 | 0,02 | 623.272,40 | 23.683,66 |
| Assistência aos Povos Indígenas | | | | | | | | | | | |
| FU14 - Administração Geral | | | | | | | | | | | |
| FU14 - Demais Subfunções | | | | | | | | | | | |
| Urbanismo | 172.880.700,00 | 282.227.551,36 | -30.841.174,31 | 132.770.844,27 | 5,18 | 149.456.707,09 | 22.473.620,35 | 106.211.722,19 | 4,40 | 176.015.829,17 | 26.559.122,08 |
| Infra-Estrutura Urbana | 67.998.000,00 | 112.518.898,06 | -28.536.958,62 | 25.416.441,54 | 0,99 | 87.102.456,52 | 2.723.134,95 | 11.549.297,15 | 0,48 | 100.969.600,91 | 13.867.144,39 |
| Serviços Urbanos | 90.620.800,00 | 136.101.753,30 | -3.747.644,67 | 74.374.862,74 | 2,90 | 61.726.890,56 | 12.139.427,67 | 65.736.963,78 | 2,72 | 70.364.789,52 | 8.637.898,96 |
| Transportes Coletivos Urbanos | 14.044.900,00 | 33.389.900,00 | 1.454.428,98 | 32.979.539,99 | 1,29 | 410.360,01 | 7.611.057,73 | 28.925.461,26 | 1,20 | 4.464.438,74 | 4.054.078,73 |
| FU15 - Administração Geral | | | | | | | | | | | |
| FU15 - Demais Subfunções | 217.000,00 | 217.000,00 | -11.000,00 | | | 217.000,00 | | | | 217.000,00 | |
| Habitação | 10.614.000,00 | 11.674.047,64 | 967.007,75 | 5.595.814,52 | 0,22 | 6.078.233,12 | 1.156.807,35 | 5.470.504,27 | 0,23 | 6.203.543,37 | 125.310,25 |
| Habitação Rural | | | | | | | | | | | |



Relatório Resumido de Execução Orçamentária
Prefeitura Municipal de Piracicaba - SP (Poder Executivo)
Orçamentos Fiscal e da Seguridade Social
CNPJ: 46341038000129
Exercício: 2023
Período de referência: 6º bimestre

| Função/Subfunção | Execução da Despesa | | | | | | | | | | |
|--|---------------------|------------------------|---------------------------------|--|---------------|-------------------|---------------------------------|--|---------------|-------------------|---|
| | DOTAÇÃO INICIAL | DOTAÇÃO ATUALIZADA (a) | DESPESAS EMPENHADAS NO BIMESTRE | DESPESAS EMPENHADAS ATÉ O BIMESTRE (b) | % (b/total b) | SALDO (c) = (a-b) | DESPESAS LIQUIDADAS NO BIMESTRE | DESPESAS LIQUIDADAS ATÉ O BIMESTRE (d) | % (d/total d) | SALDO (e) = (a-d) | INSCRITAS EM RESTOS A PAGAR NÃO PROCESSADOS (f) |
| Habitação Urbana | 3.938.000,00 | 3.938.000,00 | -21.588,19 | 135.411,81 | 0,01 | 3.802.588,19 | 15.060,12 | 123.011,31 | 0,01 | 3.814.988,69 | 12.400,50 |
| FU16 - Administração Geral | 6.676.000,00 | 7.736.047,64 | 988.595,94 | 5.460.402,71 | 0,21 | 2.275.644,93 | 1.141.747,23 | 5.347.492,96 | 0,22 | 2.388.554,68 | 112.909,75 |
| FU16 - Demais Subfunções | | | | | | | | | | | |
| Saneamento | 335.841.000,00 | 343.622.000,00 | 11.304.993,05 | 279.489.288,10 | 10,91 | 64.132.711,90 | 51.308.660,99 | 267.390.800,69 | 11,08 | 76.231.199,31 | 12.098.487,41 |
| Saneamento Básico Rural | 400.000,00 | 338.900,00 | 0,00 | 143.038,56 | 0,01 | 195.861,44 | | 338.900,00 | | 338.900,00 | 143.038,56 |
| Saneamento Básico Urbano | 196.364.000,00 | 204.373.250,00 | 1.925.261,44 | 151.652.335,85 | 5,92 | 52.720.914,15 | 27.779.194,80 | 146.534.494,97 | 6,07 | 57.838.755,03 | 5.117.840,88 |
| FU17 - Administração Geral | 115.349.000,00 | 115.134.850,00 | 8.463.796,93 | 107.257.493,41 | 4,19 | 7.877.356,59 | 19.799.090,12 | 103.643.125,31 | 4,29 | 11.491.724,69 | 3.614.368,10 |
| FU17 - Demais Subfunções | 23.728.000,00 | 23.775.000,00 | 915.934,68 | 20.436.420,28 | 0,80 | 3.338.579,72 | 3.730.376,07 | 17.213.180,41 | 0,71 | 6.561.819,59 | 3.223.239,87 |
| Gestão Ambiental | 210.299.000,00 | 226.384.652,07 | 20.095.108,10 | 219.709.249,51 | 8,57 | 6.675.402,56 | 39.091.433,60 | 197.254.046,24 | 8,17 | 29.130.605,83 | 22.455.203,27 |
| Preservação e Conservação Ambiental | 48.829.000,00 | 48.433.652,07 | 133.631,99 | 43.950.881,87 | 1,72 | 4.482.770,20 | 8.829.150,31 | 38.836.353,26 | 1,61 | 9.597.298,81 | 5.114.528,61 |
| Controle Ambiental | 146.905.000,00 | 165.113.000,00 | 18.517.183,21 | 164.247.540,66 | 6,41 | 865.459,34 | 27.747.660,04 | 147.392.895,42 | 6,11 | 17.720.104,58 | 16.854.645,24 |
| Recuperação de Áreas Degradadas | | | | | | | | | | | |
| Recursos Hídricos | 180.000,00 | 180.000,00 | 110.064,30 | 114.926,59 | 0,00 | 65.073,41 | 75.895,10 | 80.757,39 | 0,00 | 99.242,61 | 34.169,20 |
| Meteorologia | | | | | | | | | | | |
| FU18 - Administração Geral | 13.705.000,00 | 11.978.000,00 | 1.334.228,60 | 11.395.900,39 | 0,44 | 582.099,61 | 2.438.728,15 | 10.944.040,17 | 0,45 | 1.033.959,83 | 451.860,22 |
| FU18 - Demais Subfunções | 680.000,00 | 680.000,00 | | 680.000,00 | | 680.000,00 | | 680.000,00 | | 680.000,00 | |
| Ciência e Tecnologia | 1.387.000,00 | 2.177.500,00 | 98.336,46 | 1.155.896,71 | 0,05 | 1.021.603,29 | 103.948,46 | 1.108.896,71 | 0,05 | 1.068.603,29 | 47.000,00 |
| Desenvolvimento Científico | | | | | | | | | | | |
| Desenvolvimento Tecnológico e Engenharia | 1.020.000,00 | 1.810.500,00 | 50.783,99 | 825.592,20 | 0,03 | 984.907,80 | 54.735,99 | 778.592,20 | 0,03 | 1.031.907,80 | 47.000,00 |
| Difusão do Conhecimento Científico e Tecnológico | 367.000,00 | 367.000,00 | 47.552,47 | 330.304,51 | 0,01 | 36.695,49 | 49.212,47 | 330.304,51 | 0,01 | 36.695,49 | |
| FU19 - Administração Geral | | | | | | | | | | | |
| FU19 - Demais Subfunções | | | | | | | | | | | |
| Agricultura | 17.988.000,00 | 22.189.000,00 | 1.889.677,38 | 18.632.732,39 | 0,73 | 3.556.267,61 | 2.925.857,27 | 15.556.629,78 | 0,64 | 6.632.370,22 | 3.076.102,61 |
| Abastecimento | 4.365.000,00 | 8.481.000,00 | 1.383.672,13 | 7.594.213,31 | 0,30 | 886.786,69 | 1.005.774,06 | 5.793.297,80 | 0,24 | 2.687.702,20 | 1.800.915,51 |
| Extensão Rural | 8.660.000,00 | 8.390.000,00 | -494.222,49 | 6.019.205,22 | 0,23 | 2.370.794,78 | 919.855,45 | 4.744.018,12 | 0,20 | 3.645.981,88 | 1.275.187,10 |
| Irrigação | | | | | | | | | | | |
| Promoção da Produção Agropecuária | | | | | | | | | | | |
| Defesa Agropecuária | | | | | | | | | | | |
| FU20 - Administração Geral | 4.963.000,00 | 5.318.000,00 | 1.000.227,74 | 5.019.313,86 | 0,20 | 298.686,14 | 1.000.227,76 | 5.019.313,86 | 0,21 | 298.686,14 | |
| FU20 - Demais Subfunções | | | | | | | | | | | |
| Organização Agrária | | | | | | | | | | | |
| Reforma Agrária | | | | | | | | | | | |
| Colonização | | | | | | | | | | | |
| FU21 - Administração Geral | | | | | | | | | | | |
| FU21 - Demais Subfunções | | | | | | | | | | | |
| Indústria | 307.000,00 | 307.000,00 | 0,00 | 62.173,77 | 0,00 | 244.826,23 | 6.803,65 | 62.173,77 | 0,00 | 244.826,23 | |
| Promoção Industrial | 307.000,00 | 307.000,00 | 0,00 | 62.173,77 | 0,00 | 244.826,23 | 6.803,65 | 62.173,77 | 0,00 | 244.826,23 | |
| Produção Industrial | | | | | | | | | | | |
| Mineração | | | | | | | | | | | |
| Propriedade Industrial | | | | | | | | | | | |
| Normalização e Qualidade | | | | | | | | | | | |
| FU22 - Administração Geral | | | | | | | | | | | |
| FU22 - Demais Subfunções | | | | | | | | | | | |
| Comércio e Serviços | 3.251.000,00 | 5.713.000,00 | 1.066.515,15 | 5.093.902,75 | 0,20 | 619.097,25 | 1.594.657,35 | 4.283.820,07 | 0,18 | 1.429.179,93 | 810.082,68 |
| Promoção Comercial | | | | | | | | | | | |
| Comercialização | | | | | | | | | | | |
| Comércio Exterior | | | | | | | | | | | |
| Serviços Financeiros | | | | | | | | | | | |
| Turismo | 3.251.000,00 | 5.713.000,00 | 1.066.515,15 | 5.093.902,75 | 0,20 | 619.097,25 | 1.594.657,35 | 4.283.820,07 | 0,18 | 1.429.179,93 | 810.082,68 |
| FU23 - Administração Geral | | | | | | | | | | | |
| FU23 - Demais Subfunções | | | | | | | | | | | |
| Comunicações | | | | | | | | | | | |
| Comunicações Postais | | | | | | | | | | | |
| Telecomunicações | | | | | | | | | | | |
| FU24 - Administração Geral | | | | | | | | | | | |



Relatório Resumido de Execução Orçamentária
Prefeitura Municipal de Piracicaba - SP (Poder Executivo)
Orçamentos Fiscal e da Seguridade Social
CNPJ: 46341038000129
Exercício: 2023
Período de referência: 6º bimestre

| Função/Subfunção | Execução da Despesa | | | | | | | | | | |
|---------------------------------------|---------------------|------------------------|---------------------------------|--|---------------|-------------------|---------------------------------|--|---------------|-------------------|---|
| | DOTAÇÃO INICIAL | DOTAÇÃO ATUALIZADA (a) | DESPESAS EMPENHADAS NO BIMESTRE | DESPESAS EMPENHADAS ATÉ O BIMESTRE (b) | % (b/total b) | SALDO (c) = (a-b) | DESPESAS LIQUIDADAS NO BIMESTRE | DESPESAS LIQUIDADAS ATÉ O BIMESTRE (d) | % (d/total d) | SALDO (e) = (a-d) | INSCRITAS EM RESTOS A PAGAR NÃO PROCESSADOS (f) |
| FU24 - Demais Subfunções | | | | | | | | | | | |
| Energia | | | | | | | | | | | |
| Conservação de Energia | | | | | | | | | | | |
| Energia Elétrica | | | | | | | | | | | |
| Combustíveis Minerais | | | | | | | | | | | |
| Biocombustíveis | | | | | | | | | | | |
| FU25 - Administração Geral | | | | | | | | | | | |
| FU25 - Demais Subfunções | | | | | | | | | | | |
| Transporte | 410.000,00 | 8.170.316,64 | 4.276.920,27 | 4.757.065,73 | 0,19 | 3.413.250,91 | 30.280,08 | 486.822,50 | 0,02 | 7.683.494,14 | 4.270.243,23 |
| Transporte Aéreo | 410.000,00 | 8.170.316,64 | 4.276.920,27 | 4.757.065,73 | 0,19 | 3.413.250,91 | 30.280,08 | 486.822,50 | 0,02 | 7.683.494,14 | 4.270.243,23 |
| Transporte Rodoviário | | | | | | | | | | | |
| Transporte Ferroviário | | | | | | | | | | | |
| Transporte Hidroviário | | | | | | | | | | | |
| Transportes Especiais | | | | | | | | | | | |
| FU26 - Administração Geral | | | | | | | | | | | |
| FU26 - Demais Subfunções | | | | | | | | | | | |
| Desporto e Lazer | 17.386.900,00 | 19.286.900,00 | 1.243.951,69 | 14.943.060,02 | 0,58 | 4.343.839,98 | 2.684.729,85 | 13.294.973,18 | 0,55 | 5.991.926,82 | 1.648.086,84 |
| Desporto de Rendimento | 4.535.000,00 | 6.461.600,00 | -309.446,83 | 3.993.566,99 | 0,16 | 2.468.033,01 | 338.414,68 | 2.733.847,20 | 0,11 | 3.727.752,80 | 1.259.719,79 |
| Desporto Comunitário | 1.261.000,00 | 535.400,00 | 64.955,49 | 340.869,70 | 0,01 | 194.530,30 | 176.596,05 | 222.251,05 | 0,01 | 313.148,95 | 118.618,65 |
| Lazer | 4.211.000,00 | 4.910.000,00 | -28.775,24 | 3.589.085,93 | 0,14 | 1.320.914,07 | 614.925,57 | 3.325.846,53 | 0,14 | 1.584.153,47 | 263.239,40 |
| FU27 - Administração Geral | 7.379.900,00 | 7.379.900,00 | 1.517.218,27 | 7.019.537,40 | 0,27 | 360.362,60 | 1.554.793,55 | 7.013.028,40 | 0,29 | 366.871,60 | 6.509,00 |
| FU27 - Demais Subfunções | | | | | | | | | | | |
| Encargos Especiais | 100.857.000,00 | 117.555.695,55 | 15.231.605,65 | 112.918.348,02 | 4,41 | 4.637.347,53 | 21.666.029,81 | 107.161.884,59 | 4,44 | 10.393.810,96 | 5.756.463,43 |
| Refinanciamento da Dívida Interna | | | | | | | | | | | |
| Refinanciamento da Dívida Externa | | | | | | | | | | | |
| Serviço da Dívida Interna | | | | | | | | | | | |
| Serviço da Dívida Externa | | | | | | | | | | | |
| Transferências | | | | | | | | | | | |
| Outros Encargos Especiais | 100.857.000,00 | 117.555.695,55 | 15.231.605,65 | 112.918.348,02 | 4,41 | 4.637.347,53 | 21.666.029,81 | 107.161.884,59 | 4,44 | 10.393.810,96 | 5.756.463,43 |
| Transferências para a Educação Básica | | | | | | | | | | | |
| FU28 - Demais Subfunções | | | | | | | | | | | |
| Reserva de Contingência | 5.545.000,00 | 2.520.000,00 | | | | 2.520.000,00 | | | | 2.520.000,00 | |
| DESPESAS (INTRA-ORÇAMENTÁRIAS) (II) | 60.377.000,00 | 63.978.315,00 | 12.680.758,97 | 58.653.794,22 | 2,29 | 5.324.520,78 | 13.860.336,09 | 58.653.794,22 | 2,43 | 5.324.520,78 | |
| TOTAL (III) = (I + II) | 2.596.169.000,00 | 2.979.138.021,94 | 289.006.497,18 | 2.562.442.080,96 | 100,00 | 416.695.940,98 | 523.440.033,38 | 2.413.731.555,37 | 100,00 | 565.406.466,57 | 148.710.525,59 |

RREO-Anexo 02 | Tabela 2.0 - Demonstrativo da Execução das Despesas por Função/Subfunção | Total das Despesas Intra-Orçamentárias

| Função/Subfunção - Intra | Execução da Despesa - Intra | | | | | | | | | | |
|--|-----------------------------|------------------------|---------------------------------|--|-------------|-------------------|---------------------------------|--|-------------|-------------------|---|
| | DOTAÇÃO INICIAL | DOTAÇÃO ATUALIZADA (a) | DESPESAS EMPENHADAS NO BIMESTRE | DESPESAS EMPENHADAS ATÉ O BIMESTRE (b) | % (b/III b) | SALDO (c) = (a-b) | DESPESAS LIQUIDADAS NO BIMESTRE | DESPESAS LIQUIDADAS ATÉ O BIMESTRE (d) | % (d/III d) | SALDO (e) = (a-d) | INSCRITAS EM RESTOS A PAGAR NÃO PROCESSADOS (f) |
| DESPESAS (INTRA-ORÇAMENTÁRIAS) (II) | 60.377.000,00 | 63.978.315,00 | 12.680.758,97 | 58.653.794,22 | 2,29 | 5.324.520,78 | 13.860.336,09 | 58.653.794,22 | 2,43 | 5.324.520,78 | |
| Legislativa | 2.961.000,00 | 2.711.000,00 | 657.430,50 | 2.667.967,61 | 0,10 | 43.032,39 | 657.430,50 | 2.667.967,61 | 0,11 | 43.032,39 | |
| Ação Legislativa | 2.961.000,00 | 2.711.000,00 | 657.430,50 | 2.667.967,61 | 0,10 | 43.032,39 | 657.430,50 | 2.667.967,61 | 0,11 | 43.032,39 | |
| Controle Externo | | | | | | | | | | | |
| FU01 - Administração Geral | | | | | | | | | | | |
| FU01 - Demais Subfunções | | | | | | | | | | | |
| Judiciária | | | | | | | | | | | |
| Ação Judiciária | | | | | | | | | | | |
| Defesa do Interesse Público no Processo Judiciário | | | | | | | | | | | |
| FU02 - Administração Geral | | | | | | | | | | | |
| FU02 - Demais Subfunções | | | | | | | | | | | |
| Essencial à Justiça | | | | | | | | | | | |
| Defesa da Ordem Jurídica | | | | | | | | | | | |



Relatório Resumido de Execução Orçamentária
Prefeitura Municipal de Piracicaba - SP (Poder Executivo)
Orçamentos Fiscal e da Seguridade Social
CNPJ: 46341038000129
Exercício: 2023
Período de referência: 6º bimestre

| Função/Subfunção - Intra | Execução da Despesa - Intra | | | | | | | | | | |
|--|-----------------------------|------------------------|---------------------------------|--|-------------|-------------------|---------------------------------|--|-------------|-------------------|---|
| | DOTAÇÃO INICIAL | DOTAÇÃO ATUALIZADA (a) | DESPESAS EMPENHADAS NO BIMESTRE | DESPESAS EMPENHADAS ATÉ O BIMESTRE (b) | % (b/III b) | SALDO (c) = (a-b) | DESPESAS LIQUIDADAS NO BIMESTRE | DESPESAS LIQUIDADAS ATÉ O BIMESTRE (d) | % (d/III d) | SALDO (e) = (a-d) | INSCRITAS EM RESTOS A PAGAR NÃO PROCESSADOS (f) |
| Representação Judicial e Extrajudicial | | | | | | | | | | | |
| FU03 - Administração Geral | | | | | | | | | | | |
| FU03 - Demais Subfunções | | | | | | | | | | | |
| Administração | 6.720.000,00 | 6.720.000,00 | 59.046,40 | 6.636.520,88 | 0,26 | 83.479,12 | 1.122.046,40 | 6.636.520,88 | 0,27 | 83.479,12 | |
| Planejamento e Orçamento | | | | | | | | | | | |
| FU04 - Administração Geral | 6.719.000,00 | 6.719.000,00 | 59.046,40 | 6.636.520,88 | 0,26 | 82.479,12 | 1.122.046,40 | 6.636.520,88 | 0,27 | 82.479,12 | |
| Administração Financeira | 1.000,00 | 1.000,00 | | | | 1.000,00 | | | | 1.000,00 | |
| Controle Interno | | | | | | | | | | | |
| Normatização e Fiscalização | | | | | | | | | | | |
| Tecnologia da Informação | | | | | | | | | | | |
| Ordenamento Territorial | | | | | | | | | | | |
| Formação de Recursos Humanos | | | | | | | | | | | |
| Administração de Receitas | | | | | | | | | | | |
| Administração de Concessões | | | | | | | | | | | |
| Comunicação Social | | | | | | | | | | | |
| FU04 - Demais Subfunções | | | | | | | | | | | |
| Defesa Nacional | | | | | | | | | | | |
| Defesa Aérea | | | | | | | | | | | |
| Defesa Naval | | | | | | | | | | | |
| Defesa Terrestre | | | | | | | | | | | |
| FU05 - Administração Geral | | | | | | | | | | | |
| FU05 - Demais Subfunções | | | | | | | | | | | |
| Segurança Pública | | | | | | | | | | | |
| Policciamento | | | | | | | | | | | |
| Defesa Civil | | | | | | | | | | | |
| Informação e Inteligência | | | | | | | | | | | |
| FU06 - Administração Geral | | | | | | | | | | | |
| FU06 - Demais Subfunções | | | | | | | | | | | |
| Relações Exteriores | | | | | | | | | | | |
| Relações Diplomáticas | | | | | | | | | | | |
| Cooperação Internacional | | | | | | | | | | | |
| FU07 - Administração Geral | | | | | | | | | | | |
| FU07 - Demais Subfunções | | | | | | | | | | | |
| Assistência Social | | | | | | | | | | | |
| Assistência ao Idoso | | | | | | | | | | | |
| Assistência ao Portador de Deficiência | | | | | | | | | | | |
| Assistência à Criança e ao Adolescente | | | | | | | | | | | |
| Assistência Comunitária | | | | | | | | | | | |
| FU08 - Administração Geral | | | | | | | | | | | |
| FU08 - Demais Subfunções | | | | | | | | | | | |
| Previdência Social | 33.173.000,00 | 36.003.000,00 | 7.619.264,02 | 31.955.089,86 | 1,25 | 4.047.910,14 | 7.735.841,14 | 31.955.089,86 | 1,32 | 4.047.910,14 | |
| Previdência Básica | | | | | | | | | | | |
| Previdência do Regime Estatutário | 33.173.000,00 | 36.003.000,00 | 7.619.264,02 | 31.955.089,86 | 1,25 | 4.047.910,14 | 7.735.841,14 | 31.955.089,86 | 1,32 | 4.047.910,14 | |
| Previdência Complementar | | | | | | | | | | | |
| Previdência Especial | | | | | | | | | | | |
| FU09 - Administração Geral | | | | | | | | | | | |
| FU09 - Demais Subfunções | | | | | | | | | | | |
| Saúde | | | | | | | | | | | |
| Atenção Básica | | | | | | | | | | | |
| Assistência Hospitalar e Ambulatorial | | | | | | | | | | | |
| Suporte Profilático e Terapêutico | | | | | | | | | | | |
| Vigilância Sanitária | | | | | | | | | | | |
| Vigilância Epidemiológica | | | | | | | | | | | |
| Alimentação e Nutrição | | | | | | | | | | | |
| FU10 - Administração Geral | | | | | | | | | | | |



Relatório Resumido de Execução Orçamentária
Prefeitura Municipal de Piracicaba - SP (Poder Executivo)
Orçamentos Fiscal e da Seguridade Social
CNPJ: 46341038000129
Exercício: 2023
Período de referência: 6º bimestre

| Função/Subfunção - Intra | Execução da Despesa - Intra | | | | | | | | | | |
|---|-----------------------------|------------------------|---------------------------------|--|-------------|-------------------|---------------------------------|--|-------------|-------------------|---|
| | DOTAÇÃO INICIAL | DOTAÇÃO ATUALIZADA (a) | DESPESAS EMPENHADAS NO BIMESTRE | DESPESAS EMPENHADAS ATÉ O BIMESTRE (b) | % (b/III b) | SALDO (c) = (a-b) | DESPESAS LIQUIDADAS NO BIMESTRE | DESPESAS LIQUIDADAS ATÉ O BIMESTRE (d) | % (d/III d) | SALDO (e) = (a-d) | INSCRITAS EM RESTOS A PAGAR NÃO PROCESSADOS (f) |
| FU10 - Demais Subfunções | | | | | | | | | | | |
| Trabalho | | | | | | | | | | | |
| Proteção e Benefícios ao Trabalhador | | | | | | | | | | | |
| Relações de Trabalho | | | | | | | | | | | |
| Empregabilidade | | | | | | | | | | | |
| Fomento ao Trabalho | | | | | | | | | | | |
| FU11 - Administração Geral | | | | | | | | | | | |
| FU11 - Demais Subfunções | | | | | | | | | | | |
| Educação | 11.572.100,00 | 12.393.415,00 | 2.958.292,28 | 11.576.156,55 | 0,45 | 817.258,45 | 2.958.292,28 | 11.576.156,55 | 0,48 | 817.258,45 | |
| Ensino Fundamental | 2.694.000,00 | 2.789.360,00 | 207.400,37 | 2.788.764,34 | 0,11 | 595,66 | 207.400,37 | 2.788.764,34 | 0,12 | 595,66 | |
| Ensino Médio | | | | | | | | | | | |
| Ensino Profissional | | | | | | | | | | | |
| Ensino Superior | | | | | | | | | | | |
| Educação Infantil | 8.313.000,00 | 8.454.154,00 | 2.017.993,07 | 7.637.591,21 | 0,30 | 816.562,79 | 2.017.993,07 | 7.637.591,21 | 0,32 | 816.562,79 | |
| Educação de Jovens e Adultos | | | | | | | | | | | |
| Educação Especial | | | | | | | | | | | |
| Educação Básica | | | | | | | | | | | |
| FU12 - Administração Geral | 565.000,00 | 1.149.801,00 | 732.898,84 | 1.149.801,00 | 0,04 | 0,00 | 732.898,84 | 1.149.801,00 | 0,05 | 0,00 | |
| FU12 - Demais Subfunções | 100,00 | 100,00 | | | | 100,00 | | | | 100,00 | |
| Cultura | 500,00 | 500,00 | | | | 500,00 | | | | 500,00 | |
| Patrimônio Histórico Artístico e Arqueológico | | | | | | | | | | | |
| Difusão Cultural | 500,00 | 500,00 | | | | 500,00 | | | | 500,00 | |
| FU13 - Administração Geral | | | | | | | | | | | |
| FU13 - Demais Subfunções | | | | | | | | | | | |
| Direitos da Cidadania | | | | | | | | | | | |
| Custódia e Reintegração Social | | | | | | | | | | | |
| Direitos Individuais Coletivos e Difusos | | | | | | | | | | | |
| Assistência aos Povos Indígenas | | | | | | | | | | | |
| FU14 - Administração Geral | | | | | | | | | | | |
| FU14 - Demais Subfunções | | | | | | | | | | | |
| Urbanismo | 300,00 | 300,00 | | | | 300,00 | | | | 300,00 | |
| Infra-Estrutura Urbana | | | | | | | | | | | |
| Serviços Urbanos | 200,00 | 200,00 | | | | 200,00 | | | | 200,00 | |
| Transportes Coletivos Urbanos | 100,00 | 100,00 | | | | 100,00 | | | | 100,00 | |
| FU15 - Administração Geral | | | | | | | | | | | |
| FU15 - Demais Subfunções | | | | | | | | | | | |
| Habituação | | | | | | | | | | | |
| Habituação Rural | | | | | | | | | | | |
| Habituação Urbana | | | | | | | | | | | |
| FU16 - Administração Geral | | | | | | | | | | | |
| FU16 - Demais Subfunções | | | | | | | | | | | |
| Saneamento | 5.950.000,00 | 6.150.000,00 | 1.386.725,77 | 5.818.059,32 | 0,23 | 331.940,68 | 1.386.725,77 | 5.818.059,32 | 0,24 | 331.940,68 | |
| Saneamento Básico Rural | | | | | | | | | | | |
| Saneamento Básico Urbano | | | | | | | | | | | |
| FU17 - Administração Geral | 5.950.000,00 | 6.150.000,00 | 1.386.725,77 | 5.818.059,32 | 0,23 | 331.940,68 | 1.386.725,77 | 5.818.059,32 | 0,24 | 331.940,68 | |
| FU17 - Demais Subfunções | | | | | | | | | | | |
| Gestão Ambiental | | | | | | | | | | | |
| Preservação e Conservação Ambiental | | | | | | | | | | | |
| Controle Ambiental | | | | | | | | | | | |
| Recuperação de Áreas Degradadas | | | | | | | | | | | |
| Recursos Hídricos | | | | | | | | | | | |
| Meteorologia | | | | | | | | | | | |
| FU18 - Administração Geral | | | | | | | | | | | |
| FU18 - Demais Subfunções | | | | | | | | | | | |
| Ciência e Tecnologia | | | | | | | | | | | |




Relatório Resumido de Execução Orçamentária
Prefeitura Municipal de Piracicaba - SP (Poder Executivo)
Orçamentos Fiscal e da Seguridade Social
CNPJ: 46341038000129
Exercício: 2023
Período de referência: 6º bimestre

| Função/Subfunção - Intra | Execução da Despesa - Intra | | | | | | | | | | |
|--|-----------------------------|------------------------|---------------------------------|--|-------------|-------------------|---------------------------------|--|-------------|-------------------|---|
| | DOTAÇÃO INICIAL | DOTAÇÃO ATUALIZADA (a) | DESPESAS EMPENHADAS NO BIMESTRE | DESPESAS EMPENHADAS ATÉ O BIMESTRE (b) | % (b/III b) | SALDO (c) = (a-b) | DESPESAS LIQUIDADAS NO BIMESTRE | DESPESAS LIQUIDADAS ATÉ O BIMESTRE (d) | % (d/III d) | SALDO (e) = (a-d) | INSCRITAS EM RESTOS A PAGAR NÃO PROCESSADOS (f) |
| Desenvolvimento Científico | | | | | | | | | | | |
| Desenvolvimento Tecnológico e Engenharia | | | | | | | | | | | |
| Difusão do Conhecimento Científico e Tecnológico | | | | | | | | | | | |
| FU19 - Administração Geral | | | | | | | | | | | |
| FU19 - Demais Subfunções | | | | | | | | | | | |
| Agricultura | | | | | | | | | | | |
| Abastecimento | | | | | | | | | | | |
| Extensão Rural | | | | | | | | | | | |
| Irrigação | | | | | | | | | | | |
| Promoção da Produção Agropecuária | | | | | | | | | | | |
| Defesa Agropecuária | | | | | | | | | | | |
| FU20 - Administração Geral | | | | | | | | | | | |
| FU20 - Demais Subfunções | | | | | | | | | | | |
| Organização Agrária | | | | | | | | | | | |
| Reforma Agrária | | | | | | | | | | | |
| Colonização | | | | | | | | | | | |
| FU21 - Administração Geral | | | | | | | | | | | |
| FU21 - Demais Subfunções | | | | | | | | | | | |
| Indústria | | | | | | | | | | | |
| Promoção Industrial | | | | | | | | | | | |
| Produção Industrial | | | | | | | | | | | |
| Mineração | | | | | | | | | | | |
| Propriedade Industrial | | | | | | | | | | | |
| Normalização e Qualidade | | | | | | | | | | | |
| FU22 - Administração Geral | | | | | | | | | | | |
| FU22 - Demais Subfunções | | | | | | | | | | | |
| Comércio e Serviços | | | | | | | | | | | |
| Promoção Comercial | | | | | | | | | | | |
| Comercialização | | | | | | | | | | | |
| Comércio Exterior | | | | | | | | | | | |
| Serviços Financeiros | | | | | | | | | | | |
| Turismo | | | | | | | | | | | |
| FU23 - Administração Geral | | | | | | | | | | | |
| FU23 - Demais Subfunções | | | | | | | | | | | |
| Comunicações | | | | | | | | | | | |
| Comunicações Postais | | | | | | | | | | | |
| Telecomunicações | | | | | | | | | | | |
| FU24 - Administração Geral | | | | | | | | | | | |
| FU24 - Demais Subfunções | | | | | | | | | | | |
| Energia | | | | | | | | | | | |
| Conservação de Energia | | | | | | | | | | | |
| Energia Elétrica | | | | | | | | | | | |
| Combustíveis Minerais | | | | | | | | | | | |
| Biocombustíveis | | | | | | | | | | | |
| FU25 - Administração Geral | | | | | | | | | | | |
| FU25 - Demais Subfunções | | | | | | | | | | | |
| Transporte | | | | | | | | | | | |
| Transporte Aéreo | | | | | | | | | | | |
| Transporte Rodoviário | | | | | | | | | | | |
| Transporte Ferroviário | | | | | | | | | | | |
| Transporte Hidroviário | | | | | | | | | | | |
| Transportes Especiais | | | | | | | | | | | |
| FU26 - Administração Geral | | | | | | | | | | | |
| FU26 - Demais Subfunções | | | | | | | | | | | |
| Desporto e Lazer | 100,00 | 100,00 | | | | 100,00 | | | | 100,00 | |




| |
|--|
| Relatório Resumido de Execução Orçamentária |
| Prefeitura Municipal de Piracicaba - SP (Poder Executivo) |
| Orçamentos Fiscal e da Seguridade Social |
| CNPJ: 46341038000129 |
| Exercício: 2023 |
| Período de referência: 6º bimestre |

| Função/Subfunção - Intra | Execução da Despesa - Intra | | | | | | | | | | |
|---------------------------------------|-----------------------------|------------------------|---------------------------------|--|-------------|-------------------|---------------------------------|--|-------------|-------------------|---|
| | DOTAÇÃO INICIAL | DOTAÇÃO ATUALIZADA (a) | DESPESAS EMPENHADAS NO BIMESTRE | DESPESAS EMPENHADAS ATÉ O BIMESTRE (b) | % (b/III b) | SALDO (c) = (a-b) | DESPESAS LIQUIDADAS NO BIMESTRE | DESPESAS LIQUIDADAS ATÉ O BIMESTRE (d) | % (d/III d) | SALDO (e) = (a-d) | INSCRITAS EM RESTOS A PAGAR NÃO PROCESSADOS (f) |
| Desporto de Rendimento | | | | | | | | | | | |
| Desporto Comunitário | | | | | | | | | | | |
| Lazer | | | | | | | | | | | |
| FU27 - Administração Geral | 100,00 | 100,00 | | | | 100,00 | | | | 100,00 | |
| FU27 - Demais Subfunções | | | | | | | | | | | |
| Encargos Especiais | | | | | | | | | | | |
| Refinanciamento da Dívida Interna | | | | | | | | | | | |
| Refinanciamento da Dívida Externa | | | | | | | | | | | |
| Serviço da Dívida Interna | | | | | | | | | | | |
| Serviço da Dívida Externa | | | | | | | | | | | |
| Transferências | | | | | | | | | | | |
| Outros Encargos Especiais | | | | | | | | | | | |
| Transferências para a Educação Básica | | | | | | | | | | | |
| FU28 - Demais Subfunções | | | | | | | | | | | |
| Reserva de Contingência | | | | | | | | | | | |

| | |
|--|--|
|  <p>siconfi Sistema de Informações Contábeis e Fiscais do Setor Público Brasileiro TESOURO NACIONAL</p> | Relatório Resumido de Execução Orçamentária |
| | Prefeitura Municipal de Piracicaba - SP (Poder Executivo) |
| | Orçamentos Fiscal e da Seguridade Social |
| | CNPJ: 46341038000129 |
| | Exercício: 2023 |
| Período de referência: 6º bimestre | |


RREO-Anexo 02 | Tabela 2.0 - Demonstrativo da Execução das Despesas por Função/Subfunção

| Notas Explicativas | Valores |
|---------------------------|------------|
| | 31/12/2023 |
| Notas Explicativas | - |
| Notas Explicativas | |

| | |
|--|--|
|  <p>Sistema de Informações Contábeis e Fiscais do Setor Público Brasileiro TESOURO NACIONAL</p> | Relatório Resumido de Execução Orçamentária |
| | Prefeitura Municipal de Piracicaba - SP (Poder Executivo) |
| | Orçamentos Fiscal e da Seguridade Social |
| | CNPJ: 46341038000129 |
| | Exercício: 2023 |
| | Período de referência: 6º bimestre |

RREO-Anexo 03 | Tabela 3.2 - Demonstrativo da Receita Corrente Líquida - Municípios

| Demonstrativo da Receita Corrente Líquida | Evolução da Receita Corrente Líquida | | | | | | | | | | | | TOTAL (ÚLTIMOS 12 MESES) | PREVISÃO ATUALIZADA 2023 |
|--|--|----------------|----------------|----------------|----------------|----------------|----------------|----------------|----------------|----------------|----------------|----------------|--------------------------|--------------------------|
| | EVOLUÇÃO DA RECEITA REALIZADA NOS ÚLTIMOS 12 MESES | | | | | | | | | | | | | |
| | <MR-11> | <MR-10> | <MR-9> | <MR-8> | <MR-7> | <MR-6> | <MR-5> | <MR-4> | <MR-3> | <MR-2> | <MR-1> | <MR> | | |
| RECEITAS CORRENTES (I) | 273.547.910,72 | 207.878.001,37 | 299.919.528,01 | 194.026.974,65 | 257.188.722,14 | 204.026.514,45 | 204.975.059,73 | 218.404.725,76 | 207.581.093,50 | 237.738.565,41 | 210.822.314,15 | 247.975.277,14 | 2.764.084.687,03 | 2.676.847.000,00 |
| Impostos, Taxas e Contribuições de Melhoria | 50.325.274,73 | 50.873.782,21 | 136.214.196,23 | 62.229.291,46 | 62.657.786,23 | 61.330.453,92 | 60.026.726,85 | 60.655.117,80 | 58.652.821,46 | 62.539.928,01 | 58.923.600,40 | 70.328.993,35 | 794.757.972,65 | 732.920.000,00 |
| IPTU | 5.121.139,23 | 7.281.522,22 | 69.731.795,69 | 13.513.456,44 | 13.874.384,98 | 13.113.066,69 | 12.570.085,19 | 12.350.289,34 | 12.339.438,55 | 11.848.075,40 | 11.710.234,46 | 12.331.012,69 | 195.784.500,88 | 218.151.000,00 |
| ISS | 30.080.217,17 | 28.919.333,89 | 23.856.688,36 | 29.463.935,56 | 27.759.794,95 | 26.622.289,76 | 26.509.652,45 | 27.618.198,01 | 28.427.588,18 | 28.512.129,26 | 27.977.574,24 | 31.493.208,65 | 337.240.610,48 | 295.178.000,00 |
| ITBI | 4.085.465,93 | 3.849.927,65 | 5.762.602,25 | 4.543.220,63 | 5.471.580,73 | 4.310.536,31 | 5.100.687,07 | 5.598.724,94 | 5.028.704,48 | 7.392.991,19 | 5.213.709,99 | 6.426.540,56 | 62.784.691,73 | 58.631.000,00 |
| IRRF | 8.004.854,87 | 5.258.654,53 | 7.142.867,03 | 7.514.437,69 | 8.243.378,58 | 7.323.087,26 | 8.138.163,03 | 7.886.449,20 | 6.094.153,60 | 8.411.963,17 | 8.105.232,95 | 13.807.098,95 | 95.930.340,86 | 74.987.000,00 |
| Outros Impostos, Taxas e Contribuições de Melhoria | 3.033.597,53 | 5.564.343,92 | 29.720.242,90 | 7.194.241,14 | 7.308.646,99 | 9.961.473,90 | 7.708.139,11 | 7.201.456,31 | 6.762.936,65 | 6.374.788,99 | 5.916.848,76 | 6.271.132,50 | 103.017.828,70 | 85.973.000,00 |
| Contribuições | 1.671.706,12 | 1.748.652,48 | 1.925.381,43 | 1.958.967,51 | 2.026.278,53 | 1.903.539,58 | 2.310.905,07 | 2.292.774,14 | 2.301.448,25 | 2.207.335,62 | 2.168.716,78 | 3.984.364,46 | 26.500.069,97 | 22.560.000,00 |
| Receita Patrimonial | 7.423.626,48 | 8.819.069,69 | 13.801.606,25 | 7.383.348,69 | 10.341.492,97 | 11.899.604,00 | 7.892.541,43 | 9.687.710,24 | 7.423.616,91 | 10.124.670,14 | 8.559.182,80 | 7.430.209,50 | 110.786.679,10 | 33.028.000,00 |
| Rendimentos de Aplicação Financeira | 7.339.028,50 | 8.737.891,00 | 8.038.311,77 | 7.048.634,20 | 10.069.086,74 | 11.769.658,68 | 4.312.073,21 | 9.618.648,12 | 7.364.524,15 | 9.942.298,52 | 8.449.979,75 | 7.289.688,88 | 99.979.823,52 | 29.342.000,00 |
| Outras Receitas Patrimoniais | 84.597,98 | 81.178,69 | 5.763.294,48 | 334.714,49 | 272.406,23 | 129.945,32 | 3.580.468,22 | 69.062,12 | 59.092,76 | 182.371,62 | 109.203,05 | 140.520,62 | 10.806.855,58 | 3.686.000,00 |
| Receita Agropecuária | | | | | | | | | | | | | | |
| Receita Industrial | | | | | | | | | | | | | | |
| Receita de Serviços | 26.800.840,64 | 25.697.921,11 | 25.601.492,96 | 25.477.568,25 | 27.877.418,77 | 26.033.286,97 | 28.442.056,05 | 26.862.282,60 | 28.438.304,24 | 30.995.010,08 | 31.181.920,23 | 31.590.144,43 | 334.998.246,33 | 344.578.500,00 |
| Transferências Correntes | 177.477.470,10 | 116.053.763,82 | 115.018.490,78 | 92.564.602,07 | 149.766.242,82 | 98.926.352,06 | 101.768.786,00 | 110.074.495,83 | 104.770.690,38 | 126.481.065,95 | 105.647.940,70 | 127.444.345,60 | 1.425.994.246,11 | 1.478.072.000,00 |
| Cota-Parte do FPM | 9.999.668,52 | 13.384.068,39 | 8.176.327,03 | 9.348.093,40 | 10.387.726,67 | 9.692.713,86 | 12.027.744,71 | 8.214.419,96 | 8.373.768,87 | 7.777.243,00 | 10.090.696,31 | 16.024.733,82 | 123.497.204,54 | 133.547.000,00 |
| Cota-Parte do ICMS | 58.025.757,64 | 43.927.882,95 | 46.787.673,67 | 33.901.118,32 | 69.230.609,15 | 43.114.389,33 | 48.285.867,92 | 52.924.774,80 | 51.529.854,84 | 59.350.878,86 | 46.231.983,35 | 54.476.903,04 | 607.787.693,87 | 700.380.000,00 |
| Cota-Parte do IPVA | 63.048.932,76 | 20.652.832,28 | 18.455.856,21 | 14.577.587,00 | 14.386.999,67 | 2.992.475,29 | 4.728.375,23 | 5.298.198,87 | 4.815.696,73 | 3.888.345,17 | 3.603.980,69 | 5.020.641,51 | 161.469.321,41 | 145.135.000,00 |
| Cota-Parte do ITR | 223.420,05 | 93.574,81 | 1.133.942,18 | 206.781,47 | 53.236,16 | 104.963,54 | 37.132,11 | 74.554,18 | 625.277,12 | 2.270.943,41 | 422.827,24 | 389.731,15 | 5.636.383,42 | 5.057.000,00 |
| Transferências da LC nº 61/1989 | 311.261,84 | 239.115,84 | 242.986,34 | 287.456,38 | 265.285,45 | 300.680,42 | 310.140,80 | 258.718,28 | 275.412,08 | 397.616,27 | 302.634,76 | 321.063,79 | 3.512.372,25 | 3.759.000,00 |
| Transferências do FUNDEB | 28.777.216,09 | 20.350.783,18 | 18.854.203,18 | 14.466.758,82 | 26.199.152,77 | 16.064.160,53 | 17.257.425,62 | 19.176.982,89 | 17.966.074,30 | 21.125.104,94 | 17.077.672,62 | 20.340.036,46 | 237.655.571,40 | 262.000.000,00 |
| Outras Transferências Correntes | 17.091.213,20 | 17.405.506,37 | 21.367.502,17 | 19.776.806,68 | 29.243.232,95 | 26.656.969,09 | 19.122.099,61 | 24.126.846,85 | 21.184.606,44 | 31.670.934,30 | 27.918.745,73 | 30.871.235,83 | 286.435.699,22 | 228.194.000,00 |
| Outras Receitas Correntes | 9.848.992,65 | 4.684.812,06 | 7.358.360,36 | 4.413.196,67 | 4.519.502,82 | 3.933.277,92 | 4.534.044,33 | 8.832.345,15 | 5.994.212,26 | 5.390.555,61 | 4.340.953,24 | 7.197.219,80 | 71.047.472,87 | 65.688.500,00 |
| DEDUÇÕES (II) | 29.086.982,67 | 20.706.432,32 | 17.313.298,51 | 14.053.672,62 | 23.127.307,60 | 13.878.241,50 | 14.403.170,06 | 17.163.544,11 | 15.589.793,21 | 19.654.186,91 | 16.541.962,93 | 18.946.493,36 | 220.465.085,80 | 224.768.000,00 |
| Contrib. do Servidor para o Plano de Previdência | 1.671.706,12 | 1.748.652,48 | 1.925.381,43 | 1.958.967,51 | 2.026.278,53 | 1.903.539,58 | 2.310.905,07 | 2.292.774,14 | 2.301.448,25 | 2.207.335,62 | 2.168.716,78 | 3.984.364,46 | 26.500.069,97 | 22.560.000,00 |
| Compensações Financ. entre Regimes Previdenciários | 552.441,98 | 396.085,11 | 410.163,53 | 416.010,81 | 416.940,35 | 416.940,35 | | 308.928,90 | 405.362,88 | 405.362,88 | 405.362,88 | 676.265,89 | 4.809.865,56 | 5.000.000,00 |
| Rendimentos de Aplicações de Recursos Previdenciários | 541.026,48 | 2.906.947,46 | 18.390,09 | 14.487,05 | 1.819.317,33 | | 3.026,44 | 1.207.707,94 | 3.368,71 | 2.621.200,28 | 1.837.578,87 | 23.711,84 | 10.996.762,49 | 2.040.000,00 |
| Dedução de Receita para Formação do FUNDEB | 26.321.808,09 | 15.654.747,27 | 14.959.363,46 | 11.664.207,25 | 18.864.771,39 | 11.557.761,57 | 12.089.238,55 | 13.354.133,13 | 12.879.613,37 | 14.420.288,13 | 12.130.304,40 | 14.262.151,17 | 178.158.387,78 | 195.168.000,00 |
| RECEITA CORRENTE LÍQUIDA (III) = (I - II) | 244.460.928,05 | 187.171.569,05 | 282.606.229,50 | 179.973.302,03 | 234.061.414,54 | 190.148.272,95 | 190.571.889,67 | 201.241.181,65 | 191.991.300,29 | 218.084.378,50 | 194.280.351,22 | 229.028.783,78 | 2.543.619.601,23 | 2.452.079.000,00 |
| (-) Transferências obrigatórias da União relativas às emendas individuais (art. 166-A, § 1º, da CF) (IV) | | | | | | 3.597.181,00 | 200.000,00 | | 150.000,00 | 50.000,00 | 2.839.216,00 | | 6.836.397,00 | |
| RECEITA CORRENTE LÍQUIDA AJUSTADA PARA CÁLCULO DOS LIMITES DE ENDIVIDAMENTO (V) = (III - IV) | 244.460.928,05 | 187.171.569,05 | 282.606.229,50 | 179.973.302,03 | 234.061.414,54 | 186.551.091,95 | 190.371.889,67 | 201.241.181,65 | 191.841.300,29 | 218.034.378,50 | 191.441.135,22 | 229.028.783,78 | 2.536.783.204,23 | 2.452.079.000,00 |
| (-) Transferências obrigatórias da União relativas às emendas de bancada (art. 166, § 16, da CF) e ao vencimento dos agentes comunitários de saúde e de combate às endemias (CF, art. 198, §11) (VI) | | | 554.652,00 | 552.048,00 | 628.320,00 | 636.240,00 | 636.240,00 | 636.240,00 | 636.240,00 | 636.240,00 | 636.240,00 | 1.452.000,00 | 10.004.460,00 | 7.540.000,00 |
| RECEITA CORRENTE LÍQUIDA AJUSTADA PARA CÁLCULO DOS LIMITES DA DESPESA COM PESSOAL (VII) = (V - VI) | 244.460.928,05 | 187.171.569,05 | 282.051.577,50 | 179.421.254,03 | 233.433.094,54 | 185.914.851,95 | 189.735.649,67 | 200.604.941,65 | 191.205.060,29 | 214.398.138,50 | 190.804.895,22 | 227.576.783,78 | 2.526.778.744,23 | 2.444.539.000,00 |


| | |
|---|--|
|  <p>Sistema de Informações Contábeis e Fiscais do Setor Público Brasileiro</p> <p>TESOURO NACIONAL</p> | Relatório Resumido de Execução Orçamentária |
| | Prefeitura Municipal de Piracicaba - SP (Poder Executivo) |
| | Orçamentos Fiscal e da Seguridade Social |
| | CNPJ: 46341038000129 |
| | Exercício: 2023 |
| | Período de referência: 6º bimestre |

RREO-Anexo 03 | Tabela 3.2 - Demonstrativo da Receita Corrente Líquida - Municípios

| Notas Explicativas | Valores |
|--------------------|------------|
| | 31/12/2023 |
| Notas Explicativas | - |
| Notas Explicativas | - |


RREO-Anexo 04 | Tabela 4 - Demonstrativo das Receitas e Despesas Previdenciárias

| Receitas Previdenciárias - RPPS - Fundo em Capitalização (Plano Previdenciário) | Execução da Receita | |
|---|-------------------------|--|
| | PREVISÃO ATUALIZADA (a) | RECEITAS REALIZADAS ATÉ O BIMESTRE (b) |
| Receitas | - | - |
| RECEITAS CORRENTES (I) | 35.100.000,00 | 55.489.570,36 |
| Receita de Contribuições dos Segurados | 11.020.000,00 | 15.156.239,28 |
| Ativo | 11.000.000,00 | 15.138.762,94 |
| Inativo | 20.000,00 | 17.476,34 |
| Pensionista | | |
| Receita de Contribuições Patronais | 22.040.000,00 | 30.270.313,26 |
| Ativo | 22.000.000,00 | 30.235.360,58 |
| Inativo | 40.000,00 | 34.952,68 |
| Pensionista | | |
| Receita Patrimonial | 2.040.000,00 | 10.059.587,29 |
| Receitas Imobiliárias | | |
| Receitas de Valores Mobiliários | 2.040.000,00 | 10.059.587,29 |
| Outras Receitas Patrimoniais | | |
| Receita de Serviços | | |
| Outras Receitas Correntes | 0,00 | 3.430,53 |
| Compensação Financeira entre os Regimes | | |
| Receita de Aportes Periódicos para Amortização de Déficit Atuarial do RPPS (II) | | |
| Demais Receitas Correntes | 0,00 | 3.430,53 |
| RECEITAS DE CAPITAL (III) | 0,00 | 0,00 |
| Alienação de Bens, Direitos e Ativos | | |
| Amortização de Empréstimos | | |
| Outras Receitas de Capital | | |
| TOTAL DAS RECEITAS DO FUNDO EM CAPITALIZAÇÃO (IV) = (I + III - II) | 35.100.000,00 | 55.489.570,36 |

| | |
|---|--|
|  <p>siconfi Sistema de Informações Contábeis e Fiscais do Setor Público Brasileiro TESOURO NACIONAL</p> | Relatório Resumido de Execução Orçamentária |
| | Prefeitura Municipal de Piracicaba - SP (Poder Executivo) |
| | Orçamentos Fiscal e da Seguridade Social |
| | CNPJ: 46341038000129 |
| | Exercício: 2023 |
| Período de referência: 6º bimestre | |

RREO-Anexo 04 | Tabela 4 - Demonstrativo das Receitas e Despesas Previdenciárias

| Despesas Previdenciárias - RPPS - Fundo em Capitalização (Plano Previdenciário) | Execução da Despesa | | | | |
|---|------------------------|--|--|-----------------------------------|--|
| | DOTAÇÃO ATUALIZADA (c) | DESPESAS EMPENHADAS ATÉ O BIMESTRE (d) | DESPESAS LIQUIDADAS ATÉ O BIMESTRE (e) | DESPESAS PAGAS ATÉ O BIMESTRE (f) | INSCRITAS EM RESTOS A PAGAR NÃO PROCESSADOS NO EXERCÍCIO (g) |
| Despesas | - | - | - | - | - |
| Benefícios | 3.200.000,00 | 2.098.759,87 | 2.098.759,87 | 2.098.759,87 | |
| Aposentadorias | 2.000.000,00 | 1.495.108,30 | 1.495.108,30 | 1.495.108,30 | |
| Pensões por Morte | 1.200.000,00 | 603.651,57 | 603.651,57 | 603.651,57 | |
| Outras Despesas Previdenciárias | 3.219.000,00 | 3.189.000,00 | 3.189.000,00 | 3.189.000,00 | |
| Compensação Financeira entre os Regimes | 15.000,00 | 0,00 | 0,00 | 0,00 | |
| Demais Despesas Previdenciárias | 3.204.000,00 | 3.189.000,00 | 3.189.000,00 | 3.189.000,00 | |
| TOTAL DAS DESPESAS DO FUNDO EM CAPITALIZAÇÃO (V) | 6.419.000,00 | 5.287.759,87 | 5.287.759,87 | 5.287.759,87 | |
| RESULTADO PREVIDENCIÁRIO - FUNDO EM CAPITALIZAÇÃO (VI) = (IV - V) | 28.681.000,00 | 50.201.810,49 | 50.201.810,49 | 50.201.810,49 | |

| | |
|--|--|
|  <p>Sistema de Informações Contábeis e Fiscais do Setor Público Brasileiro TESOURO NACIONAL</p> | Relatório Resumido de Execução Orçamentária |
| | Prefeitura Municipal de Piracicaba - SP (Poder Executivo) |
| | Orçamentos Fiscal e da Seguridade Social |
| | CNPJ: 46341038000129 |
| | Exercício: 2023 |
| | Período de referência: 6º bimestre |

RREO-Anexo 04 | Tabela 4 - Demonstrativo das Receitas e Despesas Previdenciárias

| Recursos RPPS Arrecadados em Exercícios Anteriores | Previsão Orçamentária |
|--|-----------------------|
| | PREVISÃO ORÇAMENTÁRIA |
| Recursos RPPS Arrecadados em Exercícios Anteriores | - |
| VALOR | 0,00 |

RREO-Anexo 04 | Tabela 4 - Demonstrativo das Receitas e Despesas Previdenciárias

| Reserva Orçamentária do RPPS | Previsão Orçamentária |
|------------------------------|-----------------------|
| | PREVISÃO ORÇAMENTÁRIA |
| Reserva Orçamentária do RPPS | - |
| VALOR | 28.681.000,00 |

RREO-Anexo 04 | Tabela 4 - Demonstrativo das Receitas e Despesas Previdenciárias


| Aportes de Recursos para o Fundo em Capitalização do RPPS | Aportes de Recursos |
|---|---------------------|
| | APORTES REALIZADOS |
| Aportes de Recursos para o Fundo em Capitalização do RPPS | - |
| Plano de Amortização - Contribuição Patronal Suplementar | 0,00 |
| Plano de Amortização - Aporte Periódico de Valores Predefinidos | 0,00 |
| Outros Aportes para o RPPS | 0,00 |
| Recursos para Cobertura de Déficit Financeiro | 0,00 |

RREO-Anexo 04 | Tabela 4 - Demonstrativo das Receitas e Despesas Previdenciárias

| Bens e Direitos do RPPS (Fundo em Capitalização) | Período de Referência |
|---|-----------------------|
| | SALDO ATUAL |
| Bens e Direitos do RPPS (Fundo em Capitalização) | - |
| Caixa e Equivalentes de Caixa | 120,89 |
| Investimentos e Aplicações | 330.217.241,46 |
| Outros Bens e Direitos | 398.705,64 |


RREO-Anexo 04 | Tabela 4 - Demonstrativo das Receitas e Despesas Previdenciárias

| Receitas Previdenciárias - RPPS - Fundo em Repartição (Plano Financeiro) | Execução da Receita | |
|--|-------------------------|--|
| | PREVISÃO ATUALIZADA (a) | RECEITAS REALIZADAS ATÉ O BIMESTRE (b) |
| Receitas | - | - |
| RECEITAS CORRENTES (VII) | 40.000.000,00 | 40.046.160,67 |
| Receita de Contribuições dos Segurados | 11.540.000,00 | 11.343.830,69 |
| Ativo | 10.600.000,00 | 9.210.316,48 |
| Inativo | 850.000,00 | 1.952.078,39 |
| Pensionista | 90.000,00 | 181.435,82 |
| Receita de Contribuições Patronais | 23.080.000,00 | 22.141.985,52 |
| Ativo | 21.200.000,00 | 18.385.397,95 |
| Inativo | 1.700.000,00 | 3.400.065,07 |
| Pensionista | 180.000,00 | 356.522,50 |
| Receita Patrimonial | 20.000,00 | 964.358,32 |
| Receitas Imobiliárias | 20.000,00 | 21.745,38 |
| Receitas de Valores Mobiliários | 0,00 | 942.612,94 |
| Outras Receitas Patrimoniais | | |
| Receita de Serviços | 0,00 | 0,00 |
| Outras Receitas Correntes | 5.360.000,00 | 5.595.986,14 |
| Compensação Financeira entre os Regimes | 5.000.000,00 | 4.809.865,56 |
| Demais Receitas Correntes | 360.000,00 | 786.120,58 |
| RECEITAS DE CAPITAL (VIII) | | |
| Alienação de Bens, Direitos e Ativos | | |
| Amortização de Empréstimos | | |
| Outras Receitas de Capital | | |
| TOTAL DAS RECEITAS DO FUNDO EM REPARTIÇÃO (IX) = (VII + VIII) | 40.000.000,00 | 40.046.160,67 |

| | |
|---|--|
|  <p>Sistema de Informações Contábeis e Fiscais do Setor Público Brasileiro</p> <p>TESOURO NACIONAL</p> | Relatório Resumido de Execução Orçamentária |
| | Prefeitura Municipal de Piracicaba - SP (Poder Executivo) |
| | Orçamentos Fiscal e da Seguridade Social |
| | CNPJ: 46341038000129 |
| | Exercício: 2023 |
| | Período de referência: 6º bimestre |

RREO-Anexo 04 | Tabela 4 - Demonstrativo das Receitas e Despesas Previdenciárias

| Despesas Previdenciárias - RPPS - Fundo em Repartição (Plano Financeiro) | Execução da Despesa | | | | |
|--|------------------------|--|--|-----------------------------------|--|
| | DOTAÇÃO ATUALIZADA (c) | DESPESAS EMPENHADAS ATÉ O BIMESTRE (d) | DESPESAS LIQUIDADAS ATÉ O BIMESTRE (e) | DESPESAS PAGAS ATÉ O BIMESTRE (f) | INSCRITAS EM RESTOS A PAGAR NÃO PROCESSADOS NO EXERCÍCIO (g) |
| Despesas | - | - | - | - | - |
| Benefícios | 54.082.000,00 | 50.892.853,38 | 50.892.853,38 | 50.892.853,38 | |
| Aposentadorias | 21.486.000,00 | 18.408.431,77 | 18.408.431,77 | 18.408.431,77 | |
| Pensões por Morte | 32.596.000,00 | 32.484.421,61 | 32.484.421,61 | 32.484.421,61 | |
| Outras Despesas Previdenciárias | 4.063.000,00 | 3.390.124,01 | 3.390.124,01 | 3.345.254,34 | |
| Compensação Financeira entre os Regimes | 1.200.000,00 | 849.043,17 | 849.043,17 | 804.173,50 | |
| Demais Despesas Previdenciárias | 2.863.000,00 | 2.541.080,84 | 2.541.080,84 | 2.541.080,84 | |
| TOTAL DAS DESPESAS DO FUNDO EM REPARTIÇÃO (X) | 58.145.000,00 | 54.282.977,39 | 54.282.977,39 | 54.238.107,72 | |
| RESULTADO PREVIDENCIÁRIO - FUNDO EM REPARTIÇÃO (XI) = (IX - X) | -18.145.000,00 | -14.236.816,72 | -14.236.816,72 | -14.191.947,05 | |

| | |
|---|--|
|  <p>Sistema de Informações Contábeis e Fiscais do Setor Público Brasileiro</p> <p>TESOURO NACIONAL</p> | Relatório Resumido de Execução Orçamentária |
| | Prefeitura Municipal de Piracicaba - SP (Poder Executivo) |
| | Orçamentos Fiscal e da Seguridade Social |
| | CNPJ: 46341038000129 |
| | Exercício: 2023 |
| | Período de referência: 6º bimestre |

RREO-Anexo 04 | Tabela 4 - Demonstrativo das Receitas e Despesas Previdenciárias


| Aportes de Recursos para o Fundo em Repartição do RPPS | Aportes de Recursos |
|---|---------------------|
| | APORTES REALIZADOS |
| Aportes de Recursos para o Fundo em Repartição do RPPS | - |
| Recursos para Cobertura de Insuficiências Financeiras | 161.622.000,00 |
| Recursos para Formação de Reserva | |

RREO-Anexo 04 | Tabela 4 - Demonstrativo das Receitas e Despesas Previdenciárias

| Bens e Direitos do RPPS (Fundo em Repartição) | Período de Referência |
|---|-----------------------|
| | SALDO ATUAL |
| Bens e Direitos do RPPS (Fundo em Repartição) | - |
| Caixa e Equivalentes de Caixa | 20.962,49 |
| Investimentos e Aplicações | 15.397.596,56 |
| Outros Bens e Direitos | 0,00 |


RREO-Anexo 04 | Tabela 4 - Demonstrativo das Receitas e Despesas Previdenciárias

| Receitas da Administração - RPPS | Execução da Receita | |
|--|-------------------------|--|
| | PREVISÃO ATUALIZADA (a) | RECEITAS REALIZADAS ATÉ O BIMESTRE (b) |
| Receitas da Administração - RPPS | - | - |
| RECEITAS CORRENTES | 6.378.000,00 | 6.403.512,48 |
| TOTAL DAS RECEITAS DA ADMINISTRAÇÃO RPPS - (XII) | 6.378.000,00 | 6.403.512,48 |

| | |
|--|--|
|  <p>Sistema de Informações Contábeis e Fiscais do Setor Público Brasileiro TESOURO NACIONAL</p> | Relatório Resumido de Execução Orçamentária |
| | Prefeitura Municipal de Piracicaba - SP (Poder Executivo) |
| | Orçamentos Fiscal e da Seguridade Social |
| | CNPJ: 46341038000129 |
| | Exercício: 2023 |
| Período de referência: 6º bimestre | |

RREO-Anexo 04 | Tabela 4 - Demonstrativo das Receitas e Despesas Previdenciárias

| Despesas da Administração - RPPS | Execução da Despesa | | | | |
|--|------------------------|--|--|-----------------------------------|--|
| | DOTAÇÃO ATUALIZADA (c) | DESPESAS EMPENHADAS ATÉ O BIMESTRE (d) | DESPESAS LIQUIDADAS ATÉ O BIMESTRE (e) | DESPESAS PAGAS ATÉ O BIMESTRE (f) | INSCRITAS EM RESTOS A PAGAR NÃO PROCESSADOS NO EXERCÍCIO (g) |
| Despesas da Administração - RPPS | - | - | - | - | - |
| DESPESAS CORRENTES (XIII) | 9.855.000,00 | 8.584.395,44 | 8.572.186,84 | 8.270.358,54 | 12.208,60 |
| Pessoal e Encargos Sociais | 2.592.000,00 | 1.975.209,56 | 1.975.209,56 | 1.971.059,06 | |
| Demais Despesas Correntes | 7.263.000,00 | 6.609.185,88 | 6.596.977,28 | 6.299.299,48 | 12.208,60 |
| DESPESAS DE CAPITAL (XIV) | 232.000,00 | 3.236,80 | 3.236,80 | 3.236,80 | |
| TOTAL DAS DESPESAS DA ADMINISTRAÇÃO RPPS (XV) = (XIII + XIV) | 10.087.000,00 | 8.587.632,24 | 8.575.423,64 | 8.273.595,34 | 12.208,60 |
| RESULTADO DA ADMINISTRAÇÃO RPPS (XVI) = (XII - XV) | -3.709.000,00 | -2.184.119,76 | -2.171.911,16 | -1.870.082,86 | |


| | |
|---|--|
|  <p>Sistema de Informações Contábeis e Fiscais do Setor Público Brasileiro</p> <p>TESOURO NACIONAL</p> | Relatório Resumido de Execução Orçamentária |
| | Prefeitura Municipal de Piracicaba - SP (Poder Executivo) |
| | Orçamentos Fiscal e da Seguridade Social |
| | CNPJ: 46341038000129 |
| | Exercício: 2023 |
| | Período de referência: 6º bimestre |

RREO-Anexo 04 | Tabela 4 - Demonstrativo das Receitas e Despesas Previdenciárias

| Bens e Direitos - Administração do RPPS | Período de Referência |
|--|-----------------------|
| | SALDO ATUAL |
| Bens e Direitos - Administração do RPPS | - |
| Caixa e Equivalentes de Caixa | 9.765,19 |
| Investimentos e Aplicações | 5.595.958,64 |
| Outros Bens e Direitos | 0,00 |


RREO-Anexo 04 | Tabela 4 - Demonstrativo das Receitas e Despesas Previdenciárias

| Receitas Previdenciárias (Benefícios Mantidos Pelo Tesouro) | Execução da Receita | |
|---|-------------------------|--|
| | PREVISÃO ATUALIZADA (a) | RECEITAS REALIZADAS ATÉ O BIMESTRE (b) |
| Receitas Previdenciárias (Benefícios Mantidos Pelo Tesouro) | - | - |
| Contribuições dos Servidores | | |
| Demais Receitas Previdenciárias | | |
| TOTAL DAS RECEITAS (BENEFÍCIOS MANTIDOS PELO TESOURO) (XVII) | | |

| | |
|---|--|
|  <p>Sistema de Informações Contábeis e Fiscais do Setor Público Brasileiro</p> <p>TESOURO NACIONAL</p> | Relatório Resumido de Execução Orçamentária |
| | Prefeitura Municipal de Piracicaba - SP (Poder Executivo) |
| | Orçamentos Fiscal e da Seguridade Social |
| | CNPJ: 46341038000129 |
| | Exercício: 2023 |
| | Período de referência: 6º bimestre |

RREO-Anexo 04 | Tabela 4 - Demonstrativo das Receitas e Despesas Previdenciárias

| Despesas Previdenciárias (Benefícios Mantidos Pelo Tesouro) | Execução da Despesa | | | | |
|--|------------------------|--|--|-----------------------------------|--|
| | DOTAÇÃO ATUALIZADA (c) | DESPESAS EMPENHADAS ATÉ O BIMESTRE (d) | DESPESAS LIQUIDADAS ATÉ O BIMESTRE (e) | DESPESAS PAGAS ATÉ O BIMESTRE (f) | INSCRITAS EM RESTOS A PAGAR NÃO PROCESSADOS NO EXERCÍCIO (g) |
| Despesas Previdenciárias (Benefícios Mantidos Pelo Tesouro) | - | - | - | - | - |
| Aposentadorias | 138.614.000,00 | 138.614.000,00 | 138.614.000,00 | 138.614.000,00 | |
| Pensões | 3.504.000,00 | 1.946.942,47 | 1.946.942,47 | 1.946.942,47 | |
| Outras Despesas Previdenciárias | | | | | |
| TOTAL DAS DESPESAS (BENEFÍCIOS MANTIDOS PELO TESOURO) (XVIII) | 142.118.000,00 | 140.560.942,47 | 140.560.942,47 | 140.560.942,47 | |
| RESULTADO DOS BENEFÍCIOS MANTIDOS PELO TESOURO (XIX) = (XVII - XVIII) | -142.118.000,00 | -140.560.942,47 | -140.560.942,47 | -140.560.942,47 | |


| | |
|---|--|
|  <p>Sistema de Informações Contábeis e Fiscais do Setor Público Brasileiro</p> <p>TESOURO NACIONAL</p> | Relatório Resumido de Execução Orçamentária |
| | Prefeitura Municipal de Piracicaba - SP (Poder Executivo) |
| | Orçamentos Fiscal e da Seguridade Social |
| | CNPJ: 46341038000129 |
| | Exercício: 2023 |
| | Período de referência: 6º bimestre |

RREO-Anexo 04 | Tabela 4 - Demonstrativo das Receitas e Despesas Previdenciárias

| Notas Explicativas | Valores |
|--------------------|------------|
| | 31/12/2023 |
| Notas Explicativas | - |
| Notas Explicativas | - |


RREO-Anexo 06 | Tabela 6.3 - Demonstrativo dos Resultados Primário e Nominal - Municípios

| Cálculo Acima da Linha - Receitas Primárias | Receita Orçamentária | |
|--|----------------------|-------------------------|
| | PREVISÃO ATUALIZADA | Até o Bimestre / 2023 |
| | | RECEITAS REALIZADAS (a) |
| Cálculo Acima da Linha - Receitas Primárias | - | - |
| RECEITAS CORRENTES (EXCETO FONTES RPPS) (I) | 2.451.699.000,00 | 2.542.801.767,00 |
| Impostos, Taxas e Contribuições de Melhoria | 732.920.000,00 | 794.757.972,65 |
| IPTU | 218.151.000,00 | 195.784.500,88 |
| ISS | 295.178.000,00 | 337.240.610,48 |
| ITBI | 58.631.000,00 | 62.784.691,73 |
| IRRF | 74.987.000,00 | 95.930.340,86 |
| Outros Impostos, Taxas e Contribuições de Melhoria | 85.973.000,00 | 103.017.828,70 |
| Contribuições | | |
| Receita Patrimonial | 30.968.000,00 | 99.762.733,49 |
| Aplicações Financeiras (II) | 27.302.000,00 | 88.980.794,52 |
| Outras Receitas Patrimoniais | 3.666.000,00 | 10.781.938,97 |
| Transferências Correntes | 1.282.904.000,00 | 1.247.835.858,33 |
| Cota-Parte do FPM | 109.243.000,00 | 101.015.229,59 |
| Cota-Parte do ICMS | 560.304.000,00 | 477.145.502,55 |
| Cota-Parte do IPVA | 116.109.000,00 | 129.175.456,92 |
| Cota-Parte do ITR | 4.048.000,00 | 4.509.106,88 |
| Transferências da LC nº 61/1989 | 3.006.000,00 | 2.809.891,42 |
| Transferências do FUNDEB | 262.000.000,00 | 237.655.571,40 |
| Outras Transferências Correntes | 228.194.000,00 | 295.525.099,57 |
| Demais Receitas Correntes | 404.907.000,00 | 400.445.202,53 |
| Outras Receitas Financeiras (III) | | 10.538,62 |
| Receitas Correntes Restantes | 404.907.000,00 | 400.434.663,91 |
| RECEITAS PRIMÁRIAS CORRENTES (EXCETO FONTES RPPS) (IV) = (I - (II + III)) | 2.424.397.000,00 | 2.453.810.433,86 |
| RECEITAS PRIMÁRIAS CORRENTES (COM FONTES RPPS) (V) | 79.438.000,00 | 90.940.214,51 |
| RECEITAS NÃO PRIMÁRIAS CORRENTES (COM FONTES RPPS) (VI) | 2.040.000,00 | 10.999.029,00 |
| RECEITAS DE CAPITAL (EXCETO FONTES RPPS) (VII) | 91.673.000,00 | 16.826.158,68 |
| Operações de Crédito (VIII) | 78.502.000,00 | 260.000,00 |
| Amortização de Empréstimos (IX) | | 1.246.527,77 |
| Alienação de Bens | 2.401.000,00 | 2.921.643,00 |
| Receitas de Alienação de Investimentos Temporários (X) | | |
| Receitas de Alienação de Investimentos Permanentes (XI) | | |
| Outras Alienações de Bens | 2.401.000,00 | 2.921.643,00 |
| Transferências de Capital | 10.763.000,00 | 12.397.987,91 |
| Convênios | 6.563.000,00 | 8.316.264,18 |
| Outras Transferências de Capital | 4.200.000,00 | 4.081.723,73 |
| Outras Receitas de Capital | 7.000,00 | |
| Outras Receitas de Capital Não Primárias (XII) | | |
| Outras Receitas de Capital Primárias | 7.000,00 | |
| RECEITAS PRIMÁRIAS DE CAPITAL (EXCETO FONTES RPPS) (XIII) = (VII - (VIII + IX + X + XI + XII)) | 13.171.000,00 | 15.319.630,91 |
| RECEITAS PRIMÁRIAS DE CAPITAL (COM FONTES RPPS) (XIV) | | |
| RECEITAS NÃO PRIMÁRIAS DE CAPITAL (COM FONTES RPPS) (XV) | | |
| RECEITA PRIMÁRIA TOTAL (XVI) = (IV + V + XIII + XIV) | 2.517.006.000,00 | 2.560.070.279,28 |
| RECEITA PRIMÁRIA TOTAL (EXCETO FONTES RPPS) (XVII) = (IV + XIII) | 2.437.568.000,00 | 2.469.130.064,77 |

| | |
|--|--|
|  <p>Sistema de Informações Contábeis e Fiscais do Setor Público Brasileiro TESOURO NACIONAL</p> | Relatório Resumido de Execução Orçamentária |
| | Prefeitura Municipal de Piracicaba - SP (Poder Executivo) |
| | Orçamentos Fiscal e da Seguridade Social |
| | CNPJ: 46341038000129 |
| | Exercício: 2023 |
| | Período de referência: 6º bimestre |

RREO-Anexo 06 | Tabela 6.3 - Demonstrativo dos Resultados Primário e Nominal - Municípios

| Cálculo Acima da Linha - Despesas Primárias | Despesa Orçamentária | | | | | | | |
|---|----------------------|-----------------------|---------------------|--------------------|--------------------------------------|----------------|--------------------------------|--|
| | DOTAÇÃO ATUALIZADA | Até o Bimestre / 2023 | | | | | RESTOS A PAGAR NÃO PROCESSADOS | |
| | | DESPESAS EMPENHADAS | DESPESAS LIQUIDADAS | DESPESAS PAGAS (a) | RESTOS A PAGAR PROCESSADOS PAGOS (b) | LIQUIDADOS | PAGOS (c) | |
| Cálculo Acima da Linha - Despesas Primárias | - | - | - | - | - | - | - | |
| DESPESAS CORRENTES (EXCETO FONTES RPPS) (XVIII) | 2.461.285.600,68 | 2.271.577.887,42 | 2.149.142.509,47 | 2.126.355.178,04 | 14.264.671,96 | 91.700.442,80 | 91.700.442,80 | |
| Pessoal e Encargos Sociais | 974.678.063,43 | 929.613.441,31 | 927.620.409,02 | 917.425.418,49 | 9.201.449,02 | | | |
| Juros e Encargos da Dívida (XIX) | 13.156.000,00 | 11.759.337,48 | 11.759.337,48 | 11.759.337,48 | | | | |
| Outras Despesas Correntes | 1.473.451.537,25 | 1.330.205.108,63 | 1.209.762.762,97 | 1.197.170.422,07 | 5.063.222,94 | 91.700.442,80 | 91.700.442,80 | |
| DESPESAS PRIMÁRIAS CORRENTES (EXCETO FONTES RPPS) (XX) = (XVIII - XIX) | 2.448.129.600,68 | 2.259.818.549,94 | 2.137.383.171,99 | 2.114.595.840,56 | 14.264.671,96 | 91.700.442,80 | 91.700.442,80 | |
| DESPESAS PRIMÁRIAS CORRENTES (COM FONTES RPPS) (XXI) | 216.537.000,00 | 208.716.075,17 | 208.703.866,57 | 208.357.168,60 | 380.560,93 | 3.025,00 | 3.025,00 | |
| DESPESAS NÃO PRIMÁRIAS CORRENTES (COM FONTES RPPS) (XXII) | | | | | | | | |
| DESPESAS DE CAPITAL (EXCETO FONTES RPPS) (XXIII) | 298.563.421,26 | 82.144.881,57 | 55.881.942,53 | 55.726.321,11 | 51.553,97 | 36.486.827,03 | 36.486.827,03 | |
| Investimentos | 277.597.321,26 | 62.191.196,12 | 35.928.257,08 | 35.823.553,94 | 1.636,20 | 36.486.827,03 | 36.486.827,03 | |
| Inversões Financeiras | | | | | | | | |
| Concessão de Empréstimos e Financiamentos (XXIV) | | | | | | | | |
| Aquisição de Título de Capital já Integralizado (XXV) | | | | | | | | |
| Aquisição de Título de Crédito (XXVI) | | | | | | | | |
| Demais Inversões Financeiras | | | | | | | | |
| Amortização da Dívida (XXVII) | 20.966.100,00 | 19.953.685,45 | 19.953.685,45 | 19.902.767,17 | 49.917,77 | | | |
| DESPESAS PRIMÁRIAS DE CAPITAL (EXCETO FONTES RPPS) (XXVIII) = (XXIII - (XXIV + XXV + XXVI + XXVII)) | 277.597.321,26 | 62.191.196,12 | 35.928.257,08 | 35.823.553,94 | 1.636,20 | 36.486.827,03 | 36.486.827,03 | |
| RESERVA DE CONTINGÊNCIA (XXIX) | 2.520.000,00 | | | | | | | |
| DESPESAS PRIMÁRIAS DE CAPITAL (COM FONTES RPPS) (XXX) | 232.000,00 | 3.236,80 | 3.236,80 | 3.236,80 | | | | |
| DESPESAS NÃO PRIMÁRIAS DE CAPITAL (COM FONTES RPPS) (XXXI) | | | | | | | | |
| DESPEZA PRIMÁRIA TOTAL (XXXII) = (XX + XXI + XXVIII + XXIX + XXX) | 2.945.015.921,94 | 2.530.729.058,03 | 2.382.018.532,44 | 2.358.779.799,90 | 14.646.869,09 | 128.190.294,83 | 128.190.294,83 | |
| DESPEZA PRIMÁRIA TOTAL (EXCETO FONTES RPPS) (XXXIII) = (XX + XXVIII + XXIX) | 2.728.246.921,94 | 2.322.009.746,06 | 2.173.311.429,07 | 2.150.419.394,50 | 14.266.308,16 | 128.187.269,83 | 128.187.269,83 | |

| | |
|---|--|
|  Sistema de Informações Contábeis e Fiscais do Setor Público Brasileiro TESOURO NACIONAL | Relatório Resumido de Execução Orçamentária |
| | Prefeitura Municipal de Piracicaba - SP (Poder Executivo) |
| | Orçamentos Fiscal e da Seguridade Social |
| | CNPJ: 46341038000129 |
| | Exercício: 2023 |
| | Período de referência: 6º bimestre |

RREO-Anexo 06 | Tabela 6.3 - Demonstrativo dos Resultados Primário e Nominal - Municípios

| Resultado Primário - Acima da Linha | Até o Bimestre / 2023 | |
|---|-----------------------|----------------|
| | VALOR | |
| Resultado Primário - Acima da Linha | - | |
| RESULTADO PRIMÁRIO (COM RPPS) - Acima da Linha (XXXIV) = (XVIa - (XXXIIa + XXXIIb + XXXIIc)) | | 58.453.315,46 |
| RESULTADO PRIMÁRIO (SEM RPPS) - Acima da Linha (XXXV) = (XVIIa - (XXXIIIa + XXXIIIb + XXXIIIc)) | | 176.257.092,28 |

RREO-Anexo 06 | Tabela 6.3 - Demonstrativo dos Resultados Primário e Nominal - Municípios

| Meta Fiscal para o Resultado Primário | Meta Fixada na LDO | |
|---|--------------------|----------------|
| | VALOR CORRENTE | |
| Meta Fiscal para o Resultado Primário | - | |
| Meta fixada no Anexo de Metas Fiscais da LDO para o exercício de referência | | -66.570.900,00 |

RREO-Anexo 06 | Tabela 6.3 - Demonstrativo dos Resultados Primário e Nominal - Municípios

| Juros Nominais | Até o Bimestre / 2023 | |
|--|-----------------------|---------------|
| | VALOR INCORRIDO | |
| Juros Nominais | - | |
| Juros, Encargos e Variações Monetárias Ativos (Exceto RPPS) (XXXVI) | | 90.874.801,22 |
| Juros, Encargos e Variações Monetárias Passivos (Exceto RPPS) (XXXVII) | | 14.717.869,04 |

RREO-Anexo 06 | Tabela 6.3 - Demonstrativo dos Resultados Primário e Nominal - Municípios

| Resultado Nominal - Acima da Linha | Até o Bimestre / 2023 | |
|---|-----------------------|----------------|
| | VALOR | |
| Resultado Nominal - Acima da Linha | - | |
| RESULTADO NOMINAL (SEM RPPS) - Acima da Linha (XXXVIII) = XXXV + (XXXVI - XXXVII) | | 252.414.024,46 |

RREO-Anexo 06 | Tabela 6.3 - Demonstrativo dos Resultados Primário e Nominal - Municípios

| Cálculo Abaixo da Linha - Resultado Nominal | Saldo | |
|--|-------------------|-------------------------|
| | Em 31/12/2022 (a) | Até o Bimestre 2023 (b) |
| Cálculo Abaixo da Linha - Resultado Nominal | - | - |
| DÍVIDA CONSOLIDADA (XXXIX) | 146.001.860,93 | 129.508.093,71 |
| DEDUÇÕES (XL) | 726.437.067,35 | 803.950.297,21 |
| Disponibilidade de Caixa | 664.323.343,46 | 743.826.911,83 |
| Disponibilidade de Caixa Bruta | 717.532.512,92 | 799.736.551,68 |
| (-) Restos a Pagar Processados (XLI) | 14.390.300,57 | 22.892.034,36 |
| (-) Depósitos Resgatáveis e Valores Vinculados | 38.818.868,89 | 33.017.605,49 |
| Demais Haveres Financeiros | 62.113.723,89 | 60.123.385,38 |
| DÍVIDA CONSOLIDADA LÍQUIDA (XLII) = (XXXIX - XL) | -580.435.206,42 | -674.442.203,50 |

RREO-Anexo 06 | Tabela 6.3 - Demonstrativo dos Resultados Primário e Nominal - Municípios


| Resultado Nominal - Abaixo da Linha | Até o Bimestre / 2023 | |
|--|-----------------------|---------------|
| | VALOR | |
| Resultado Nominal - Abaixo da Linha | - | |
| RESULTADO NOMINAL (SEM RPPS) - Abaixo da Linha (XLIII) = (XLIIa - XLIIb) | | 94.006.997,08 |

RREO-Anexo 06 | Tabela 6.3 - Demonstrativo dos Resultados Primário e Nominal - Municípios

| Meta Fiscal para o Resultado Nominal | Meta Fixada na LDO | |
|---|--------------------|---------------|
| | VALOR CORRENTE | |
| Meta Fiscal para o Resultado Nominal | - | |
| Meta fixada no Anexo de Metas Fiscais da LDO para o exercício de referência | | 59.894.743,22 |

RREO-Anexo 06 | Tabela 6.3 - Demonstrativo dos Resultados Primário e Nominal - Municípios

| Ajuste Metodológico | Até o Bimestre / 2023 | |
|---|-----------------------|---------------|
| | VALOR | |
| Ajuste Metodológico | - | |
| VARIAÇÃO DO SALDO DE RPP (XLIV) = (XLIIb - XLIIa) | | -8.501.733,79 |
| RECEITA DE ALIENAÇÃO DE INVESTIMENTOS PERMANENTES (XLV) = (XI) | | |
| VARIAÇÃO CAMBIAL (XLVI) | | |
| VARIAÇÃO DO SALDO DE PRECATÓRIOS INTEGRANTES DA DC (XLVII) | | |
| VARIAÇÃO DO SALDO DAS DEMAIS OBRIGAÇÕES INTEGRANTES DA DC (XLVIII) | | |
| OUTROS AJUSTES (XLIX) | | |
| RESULTADO NOMINAL (SEM RPPS) AJUSTADO - Abaixo da Linha (L) = (XLIII + (XLIV - XLV - XLVI + XLVII + XLVIII) +/- (XLIX)) | | 85.505.263,29 |

| | |
|---|--|
|  <p>Sistema de Informações Contábeis e Fiscais do Setor Público Brasileiro</p> <p>TESOURO NACIONAL</p> | Relatório Resumido de Execução Orçamentária |
| | Prefeitura Municipal de Piracicaba - SP (Poder Executivo) |
| | Orçamentos Fiscal e da Seguridade Social |
| | CNPJ: 46341038000129 |
| | Exercício: 2023 |
| | Período de referência: 6º bimestre |

RREO-Anexo 06 | Tabela 6.3 - Demonstrativo dos Resultados Primário e Nominal - Municípios


| Resultado Primário - Abaixo da Linha | Até o Bimestre / 2023 |
|---|-----------------------|
| | VALOR |
| Resultado Primário - Abaixo da Linha | - |
| RESULTADO PRIMÁRIO (SEM RPPS) - Abaixo da Linha (LI) = (L) - (XXXVI - XXXVII) | 9.348.331,11 |

RREO-Anexo 06 | Tabela 6.3 - Demonstrativo dos Resultados Primário e Nominal - Municípios

| Informações Adicionais | PREVISÃO ORÇAMENTÁRIA |
|--|-----------------------|
| | PREVISÃO ORÇAMENTÁRIA |
| Informações Adicionais | - |
| SALDO DE EXERCÍCIOS ANTERIORES | 312.351.127,31 |
| Recursos Arrecadados em Exercícios Anteriores - RPPS | |
| Superávit Financeiro Utilizado para Abertura e Reabertura de Créditos Adicionais | 312.351.127,31 |
| RESERVA ORÇAMENTÁRIA DO RPPS | 28.681.000,00 |

RREO-Anexo 06 | Tabela 6.3 - Demonstrativo dos Resultados Primário e Nominal - Municípios

| Notas Explicativas | Valores |
|---------------------------|------------|
| | 31/12/2023 |
| Notas Explicativas | - |
| Notas Explicativas | |


| | |
|---|--|
|  <p>Sistema de Informações Contábeis e Fiscais do Setor Público Brasileiro</p> <p>TESOURO NACIONAL</p> | Relatório Resumido de Execução Orçamentária |
| | Prefeitura Municipal de Piracicaba - SP (Poder Executivo) |
| | Orçamentos Fiscal e da Seguridade Social |
| | CNPJ: 46341038000129 |
| | Exercício: 2023 |
| Período de referência: 6º bimestre | |

RREO-Anexo 07 | Tabela 7.0 - Demonstrativo dos Restos à Pagar por Poder e Órgão - Municípios

| Poder/Órgão | Poder/Órgão | | | | | | | | | | | |
|---|------------------------------|-------------------------------|---------------|----------------|----------------------------|--------------------------------|-------------------------------|----------------|----------------|----------------|-------------------------|-----------------------------|
| | RESTOS A PAGAR PROCESSADOS | | | | | RESTOS A PAGAR NÃO PROCESSADOS | | | | | Saldo Total L = (e + k) | |
| | Inscritos | | Pagos (c) | Cancelados (d) | Saldo e = (a+ b) - (c + d) | Inscritos | | Liquidados (h) | Pagos (i) | Cancelados (j) | | Saldo k = (f + g) - (i + j) |
| | Em Exercícios Anteriores (a) | Em 31 de dezembro de 2022 (b) | | | | Em Exercícios Anteriores (f) | Em 31 de dezembro de 2022 (g) | | | | | |
| RESTOS A PAGAR (EXCETO INTRA-ORÇAMENTÁRIOS) (I) | | 14.820.779,27 | 14.696.786,86 | 123.992,41 | 0,00 | 2.176.197,90 | 146.441.901,09 | 128.190.294,83 | 128.190.294,83 | 17.581.065,06 | 2.846.739,10 | 2.846.739,10 |
| PODER EXECUTIVO | | 14.820.779,27 | 14.696.786,86 | 123.992,41 | 0,00 | 2.028.020,39 | 144.862.694,83 | 126.951.876,24 | 126.951.876,24 | 17.092.099,88 | 2.846.739,10 | 2.846.739,10 |
| PODER LEGISLATIVO | | | | | | 148.177,51 | 1.579.206,26 | 1.238.418,59 | 1.238.418,59 | 488.965,18 | 0,00 | 0,00 |
| Câmara Municipal | | | | | | 148.177,51 | 1.579.206,26 | 1.238.418,59 | 1.238.418,59 | 488.965,18 | 0,00 | 0,00 |
| Tribunal de Contas do Município | | | | | | | | | | | | |
| RESTOS A PAGAR (INTRA-ORÇAMENTÁRIOS) (II) | | | | | | | | | | | | |
| TOTAL (III) = (I + II) | | 14.820.779,27 | 14.696.786,86 | 123.992,41 | 0,00 | 2.176.197,90 | 146.441.901,09 | 128.190.294,83 | 128.190.294,83 | 17.581.065,06 | 2.846.739,10 | 2.846.739,10 |

RREO-Anexo 07 | Tabela 7.0 - Demonstrativo dos Restos à Pagar por Poder e Órgão - Municípios

| Poder/Órgão - Intra | Poder/Órgão - Intra | | | | | | | | | | | |
|---|------------------------------|-------------------------------|-----------|----------------|-----------------------------|--------------------------------|-------------------------------|----------------|-----------|----------------|-------------------------|-----------------------------|
| | RESTOS A PAGAR PROCESSADOS | | | | | RESTOS A PAGAR NÃO PROCESSADOS | | | | | Saldo Total L = (e + k) | |
| | Inscritos | | Pagos (c) | Cancelados (d) | Saldo e = (a + b) - (c + d) | Inscritos | | Liquidados (h) | Pagos (i) | Cancelados (j) | | Saldo k = (f + g) - (i + j) |
| | Em Exercícios Anteriores (a) | Em 31 de dezembro de 2022 (b) | | | | Em Exercícios Anteriores (f) | Em 31 de dezembro de 2022 (g) | | | | | |
| RESTOS A PAGAR (INTRA-ORÇAMENTÁRIOS) (II) | | | | | | | | | | | | |
| PODER EXECUTIVO | | | | | | | | | | | | |
| PODER LEGISLATIVO | | | | | | | | | | | | |
| Câmara Municipal | | | | | | | | | | | | |
| Tribunal de Contas do Município | | | | | | | | | | | | |

| | |
|---|--|
|  Sistema de Informações Contábeis e Fiscais do Setor Público Brasileiro TESOURO NACIONAL | Relatório Resumido de Execução Orçamentária |
| | Prefeitura Municipal de Piracicaba - SP (Poder Executivo) |
| | Orçamentos Fiscal e da Seguridade Social |
| | CNPJ: 46341038000129 |
| | Exercício: 2023 |
| | Período de referência: 6º bimestre |

RREO-Anexo 07 | Tabela 7.0 - Demonstrativo dos Restos à Pagar por Poder e Órgão - Municípios

| Notas Explicativas | Valores |
|--------------------|------------|
| | 31/12/2023 |
| Notas Explicativas | - |
| Notas Explicativas | - |

RREO-Anexo 09 | Tabela 9.0 - Demonstrativo das Receitas de Operações de Crédito e Despesas de Capital

| Receitas | Receitas de Operações de Crédito | | |
|--------------------------------------|----------------------------------|-------------------------|-----------------------------------|
| | PREVISÃO ATUALIZADA (a) | RECEITAS REALIZADAS (b) | SALDO NÃO REALIZADO (c) = (a - b) |
| Receitas | - | - | - |
| RECEITAS DE OPERAÇÕES DE CRÉDITO (I) | 78.502.000,00 | 260.000,00 | 78.242.000,00 |

RREO-Anexo 09 | Tabela 9.0 - Demonstrativo das Receitas de Operações de Crédito e Despesas de Capital


| Despesas | Despesas de Capital | | |
|--|------------------------|-------------------------|-----------------------------------|
| | DOTAÇÃO ATUALIZADA (d) | DESPESAS EMPENHADAS (e) | SALDO NÃO EXECUTADO (f) = (d - e) |
| Despesas | - | - | - |
| DESPESAS DE CAPITAL | 298.795.421,26 | 82.148.118,37 | 216.647.302,89 |
| Investimentos | 277.829.321,26 | 62.194.432,92 | 215.634.888,34 |
| Inversões Financeiras | | | |
| Amortização da Dívida | 20.966.100,00 | 19.953.685,45 | 1.012.414,55 |
| (-) Incentivos Fiscais a Contribuinte | | | |
| (-) Incentivos Fiscais a Contribuinte por Instituições Financeiras | | | |
| DESPESA DE CAPITAL LÍQUIDA (II) | 298.795.421,26 | 82.148.118,37 | 216.647.302,89 |

RREO-Anexo 09 | Tabela 9.0 - Demonstrativo das Receitas de Operações de Crédito e Despesas de Capital

| Resultado para Apuração da Regra de Ouro | Resultado para Apuração da Regra de Ouro | | |
|---|--|---------------|----------------|
| | (d - a) | (e - b) | (f - c) |
| Resultado para Apuração da Regra de Ouro | - | - | - |
| RESULTADO PARA APURAÇÃO DA REGRA DE OURO (III) = (II - I) | 220.293.421,26 | 81.888.118,37 | 138.405.302,89 |


RREO-Anexo 09 | Tabela 9.0 - Demonstrativo das Receitas de Operações de Crédito e Despesas de Capital

| Notas Explicativas | Valores |
|--------------------|------------|
| | 31/12/2023 |
| Notas Explicativas | - |
| Notas Explicativas | - |

| | |
|--|--|
|  <p>Sistema de Informações Contábeis e Fiscais do Setor Público Brasileiro TESOURO NACIONAL</p> | Relatório Resumido de Execução Orçamentária |
| | Prefeitura Municipal de Piracicaba - SP (Poder Executivo) |
| | Orçamentos Fiscal e da Seguridade Social |
| | CNPJ: 46341038000129 |
| | Exercício: 2023 |
| | Período de referência: 6º bimestre |

RREO-Anexo 10 - RPPS | Tabela 10 - Demonstrativo da Projeção Atuarial do Regime Próprio de Previdência dos Servidores


| Projeção Atuarial do RPPS - Fundo em Capitalização (Plano Previdenciário) | Projeção Atuarial do RPPS - Fundo em Capitalização (Plano Previdenciário) | | | |
|---|---|------------------------------|--|--|
| | Projeção Atuarial do RPPS - Fundo em Capitalização (Plano Previdenciário) | | | |
| | RECEITAS PREVIDENCIÁRIAS (a) | DESPESAS PREVIDENCIÁRIAS (b) | RESULTADO PREVIDENCIÁRIO (c) = (a - b) | SALDO FINANCEIRO DO EXERCÍCIO (d) = ("d" exercício Anterior) + (c) |
| 2022 | 21.898.437,23 | 3.829.419,56 | 18.069.017,67 | 228.772.531,21 |
| 2023 | 22.117.421,60 | 4.270.767,77 | 17.846.653,83 | 246.619.185,04 |
| 2024 | 22.338.595,82 | 4.857.727,53 | 17.480.868,29 | 264.100.053,33 |
| 2025 | 22.561.981,78 | 5.634.439,70 | 16.927.542,08 | 281.027.595,41 |
| 2026 | 22.787.601,60 | 6.013.853,23 | 16.773.748,36 | 297.801.343,77 |
| 2027 | 23.015.477,61 | 6.735.760,56 | 16.279.717,05 | 314.081.060,83 |
| 2028 | 23.245.632,39 | 7.404.536,03 | 15.841.096,36 | 329.922.157,18 |
| 2029 | 23.478.088,71 | 9.297.567,55 | 14.180.521,16 | 344.102.678,34 |
| 2030 | 23.712.869,60 | 11.324.712,62 | 12.388.156,98 | 356.490.835,32 |
| 2031 | 23.949.998,30 | 13.877.441,45 | 10.072.556,84 | 366.563.392,16 |
| 2032 | 24.189.498,28 | 14.987.034,70 | 9.202.463,58 | 375.765.855,75 |
| 2033 | 24.431.393,26 | 16.530.464,01 | 7.900.929,25 | 383.666.784,99 |
| 2034 | 24.675.707,19 | 17.963.958,28 | 6.711.748,91 | 390.378.533,90 |
| 2035 | 24.922.464,27 | 19.435.427,98 | 5.487.036,29 | 395.865.570,19 |
| 2036 | 25.171.688,91 | 21.042.475,33 | 4.129.213,58 | 399.994.783,77 |
| 2037 | 25.423.405,80 | 23.812.477,05 | 1.610.928,75 | 401.605.712,52 |
| 2038 | 25.677.639,86 | 26.215.745,48 | -538.105,62 | 401.067.606,89 |
| 2039 | 25.934.416,25 | 28.549.369,55 | -2.614.953,30 | 398.452.653,59 |
| 2040 | 26.193.760,42 | 30.911.647,87 | -4.717.887,45 | 393.734.766,14 |
| 2041 | 26.455.698,02 | 33.498.133,43 | -7.042.435,41 | 386.692.330,73 |
| 2042 | 26.720.255,00 | 35.913.940,06 | -9.193.685,06 | 377.498.645,67 |
| 2043 | 26.987.457,55 | 39.043.028,22 | -12.055.570,67 | 365.443.075,00 |
| 2044 | 27.257.332,13 | 41.799.414,66 | -14.542.082,54 | 350.900.992,46 |
| 2045 | 27.529.905,45 | 46.772.822,49 | -19.242.917,04 | 331.658.075,42 |
| 2046 | 27.805.204,50 | 50.708.197,94 | -22.902.993,44 | 308.755.081,98 |
| 2047 | 28.083.256,55 | 52.491.224,85 | -24.407.968,30 | 284.347.113,68 |
| 2048 | 28.364.089,11 | 54.690.593,18 | -26.326.504,06 | 258.020.609,62 |
| 2049 | 28.647.730,00 | 56.370.421,60 | -27.722.691,60 | 230.297.918,02 |
| 2050 | 28.934.207,30 | 58.912.846,39 | -29.978.639,08 | 200.319.278,94 |
| 2051 | 29.223.549,38 | 61.813.065,16 | -32.589.515,78 | 167.729.763,16 |
| 2052 | 29.515.784,87 | 62.620.624,58 | -33.104.839,71 | 134.624.923,45 |
| 2053 | 29.810.942,72 | 62.925.462,07 | -33.114.519,35 | 101.510.404,10 |
| 2054 | 30.109.052,15 | 63.465.739,06 | -33.356.686,92 | 68.153.717,18 |
| 2055 | 30.410.142,67 | 64.479.865,48 | -34.069.722,82 | 34.083.994,36 |
| 2056 | 30.714.244,09 | 64.839.742,08 | -34.125.497,99 | -41.503,62 |
| 2057 | 31.021.386,54 | 64.168.937,78 | -33.147.551,25 | -33.189.054,87 |
| 2058 | 31.331.600,40 | 65.298.673,10 | -33.967.072,70 | -67.156.127,57 |
| 2059 | 31.644.916,41 | 66.444.244,93 | -34.799.328,53 | -101.955.456,10 |
| 2060 | 31.961.365,57 | 67.605.925,48 | -35.644.559,92 | -137.600.016,01 |
| 2061 | 32.280.979,22 | 68.783.991,61 | -36.503.012,38 | -174.103.028,40 |
| 2062 | 32.603.789,02 | 69.978.724,86 | -37.374.935,84 | -211.477.964,24 |

| | |
|---|--|
|  | Relatório Resumido de Execução Orçamentária |
| | Prefeitura Municipal de Piracicaba - SP (Poder Executivo) |
| | Orçamentos Fiscal e da Seguridade Social |
| | CNPJ: 46341038000129 |
| | Exercício: 2023 |
| | Período de referência: 6º bimestre |


| Projeção Atuarial do RPPS - Fundo em Capitalização (Plano Previdenciário) | Projeção Atuarial do RPPS - Fundo em Capitalização (Plano Previdenciário) | | | |
|---|---|------------------------------|--|--|
| | Projeção Atuarial do RPPS - Fundo em Capitalização (Plano Previdenciário) | | | |
| | RECEITAS PREVIDENCIÁRIAS (a) | DESPESAS PREVIDENCIÁRIAS (b) | RESULTADO PREVIDENCIÁRIO (c) = (a - b) | SALDO FINANCEIRO DO EXERCÍCIO (d) = ("d" exercício Anterior) + (c) |
| 2063 | 32.929.826,91 | 71.190.411,61 | -38.260.584,70 | -249.738.548,94 |
| 2064 | 33.259.125,18 | 72.419.343,07 | -39.160.217,89 | -288.898.766,83 |
| 2065 | 33.591.716,43 | 73.665.815,44 | -40.074.099,02 | -328.972.865,85 |
| 2066 | 33.927.633,59 | 74.930.129,96 | -41.002.496,36 | -369.975.362,21 |
| 2067 | 34.266.909,93 | 76.212.592,97 | -41.945.683,04 | -411.921.045,25 |
| 2068 | 34.609.579,03 | 77.513.516,04 | -42.903.937,01 | -454.824.982,26 |
| 2069 | 34.955.674,82 | 78.833.216,05 | -43.877.541,23 | -498.702.523,49 |
| 2070 | 35.305.231,57 | 80.172.015,25 | -44.866.783,68 | -543.569.307,17 |
| 2071 | 35.658.283,88 | 81.530.241,38 | -45.871.957,50 | -589.441.264,67 |
| 2072 | 36.014.866,72 | 82.908.227,77 | -46.893.361,05 | -636.334.625,72 |
| 2073 | 36.375.015,39 | 84.306.313,38 | -47.931.297,99 | -684.265.923,71 |
| 2074 | 36.738.765,54 | 85.724.842,98 | -48.986.077,44 | -733.252.001,15 |
| 2075 | 37.106.153,20 | 87.164.167,16 | -50.058.013,97 | -783.310.015,12 |
| 2076 | 37.477.214,73 | 88.624.642,50 | -51.147.427,77 | -834.457.442,89 |
| 2077 | 37.851.986,88 | 90.106.631,63 | -52.254.644,76 | -886.712.087,65 |
| 2078 | 38.230.506,75 | 91.332.525,66 | -53.102.018,92 | -939.814.106,56 |
| 2079 | 38.612.811,81 | 92.862.658,62 | -54.249.846,81 | -994.063.953,37 |
| 2080 | 38.998.939,93 | 94.415.372,99 | -55.416.433,06 | -1.049.480.386,43 |
| 2081 | 39.388.929,33 | 95.991.057,53 | -56.602.128,20 | -1.106.082.514,63 |
| 2082 | 39.782.818,62 | 97.590.107,56 | -57.807.288,94 | -1.163.889.803,57 |
| 2083 | 40.180.646,81 | 99.212.925,11 | -59.032.278,30 | -1.222.922.081,87 |
| 2084 | 40.582.453,28 | 100.859.918,99 | -60.277.465,72 | -1.283.199.547,59 |
| 2085 | 40.988.277,81 | 102.531.504,96 | -61.543.227,15 | -1.344.742.774,74 |
| 2086 | 41.398.160,59 | 104.228.105,80 | -62.829.945,21 | -1.407.572.719,95 |
| 2087 | 41.812.142,19 | 105.950.151,45 | -64.138.009,25 | -1.471.710.729,20 |
| 2088 | 42.230.263,62 | 107.698.079,12 | -65.467.815,50 | -1.537.178.544,70 |
| 2089 | 42.652.566,25 | 109.472.333,44 | -66.819.767,19 | -1.603.998.311,89 |
| 2090 | 43.079.091,91 | 111.273.366,57 | -68.194.274,65 | -1.672.192.586,54 |
| 2091 | 43.509.882,83 | 113.101.638,30 | -69.591.755,46 | -1.741.784.342,01 |
| 2092 | 43.944.981,66 | 114.957.616,23 | -71.012.634,57 | -1.812.796.976,58 |
| 2093 | 44.384.431,48 | 116.841.775,88 | -72.457.344,40 | -1.885.254.320,98 |
| 2094 | 44.828.275,79 | 118.754.600,80 | -73.926.325,01 | -1.959.180.645,99 |
| 2095 | 45.276.558,55 | 120.696.582,76 | -75.420.024,21 | -2.034.600.670,20 |
| 2096 | 45.729.324,14 | 122.668.221,83 | -76.938.897,70 | -2.111.539.567,90 |

RREO-Anexo 10 - RPPS | Tabela 10 - Demonstrativo da Projeção Atuarial do Regime Próprio de Previdência dos Servidores


| Projeção Atuarial do RPPS - Fundo em Repartição (Plano Financeiro) | Projeção Atuarial do RPPS - Fundo em Repartição (Plano Financeiro) | | | |
|--|--|------------------------------|--|--|
| | Projeção Atuarial do RPPS - Fundo em Repartição (Plano Financeiro) | | | |
| | RECEITAS PREVIDENCIÁRIAS (a) | DESPESAS PREVIDENCIÁRIAS (b) | RESULTADO PREVIDENCIÁRIO (c) = (a - b) | SALDO FINANCEIRO DO EXERCÍCIO (d) = ("d" exercício Anterior) + (c) |
| 2022 | 25.790.010,26 | 142.770.664,63 | -116.980.654,37 | -109.217.264,74 |

| | |
|---|--|
|  <p>Sistema de Informações Contábeis e Fiscais do Setor Público Brasileiro</p> <p>TESOURO NACIONAL</p> | Relatório Resumido de Execução Orçamentária |
| | Prefeitura Municipal de Piracicaba - SP (Poder Executivo) |
| | Orçamentos Fiscal e da Seguridade Social |
| | CNPJ: 46341038000129 |
| | Exercício: 2023 |
| | Período de referência: 6º bimestre |

| Projeção Atuarial do RPPS - Fundo em Repartição (Plano Financeiro) | Projeção Atuarial do RPPS - Fundo em Repartição (Plano Financeiro) | | | |
|--|--|---------------------------------|---|---|
| | Projeção Atuarial do RPPS - Fundo em Repartição (Plano Financeiro) | | | |
| | RECEITAS PREVIDENCIÁRIAS (a) | DESPESAS PREVIDENCIÁRIAS (b) | RESULTADO PREVIDENCIÁRIO (c) = (a - b) | SALDO FINANCEIRO DO EXERCÍCIO (d) = ("d" exercício Anterior) + (c) |
| 2023 | 22.931.885,94 | 146.573.292,30 | -123.641.406,36 | -232.858.671,10 |
| 2024 | 22.351.324,10 | 151.377.049,68 | -129.025.725,59 | -361.884.396,69 |
| 2025 | 21.477.807,89 | 157.033.915,77 | -135.556.107,88 | -497.440.504,57 |
| 2026 | 20.086.821,80 | 160.873.619,75 | -140.786.797,95 | -638.227.302,52 |
| 2027 | 19.064.984,96 | 164.584.590,12 | -145.519.605,17 | -783.746.907,69 |
| 2028 | 17.860.718,55 | 167.912.942,96 | -150.052.224,41 | -933.799.132,10 |
| 2029 | 16.555.480,52 | 173.564.534,55 | -157.009.054,02 | -1.090.808.186,13 |
| 2030 | 14.209.947,13 | 178.754.877,92 | -164.544.930,79 | -1.255.353.116,91 |
| 2031 | 11.821.003,16 | 184.887.376,57 | -173.066.373,41 | -1.428.419.490,33 |
| 2032 | 8.881.651,16 | 186.104.942,56 | -177.223.291,40 | -1.605.642.781,73 |
| 2033 | 7.377.309,19 | 184.866.445,81 | -177.489.136,63 | -1.783.131.918,35 |
| 2034 | 6.712.848,25 | 185.615.518,39 | -178.902.670,14 | -1.962.034.588,49 |
| 2035 | 4.931.347,46 | 183.415.139,96 | -178.483.792,50 | -2.140.518.380,99 |
| 2036 | 3.667.263,71 | 180.251.442,51 | -176.584.178,80 | -2.317.102.559,79 |
| 2037 | 2.414.802,02 | 175.006.413,54 | -172.591.611,52 | -2.489.694.171,31 |
| 2038 | 1.776.336,40 | 168.569.791,53 | -166.793.455,14 | -2.656.487.626,45 |
| 2039 | 1.501.341,97 | 161.901.036,41 | -160.399.694,44 | -2.816.887.320,88 |
| 2040 | 1.272.482,59 | 155.081.567,28 | -153.809.084,69 | -2.970.696.405,57 |
| 2041 | 1.064.914,72 | 147.984.427,25 | -146.919.512,53 | -3.117.615.918,10 |
| 2042 | 931.223,06 | 140.641.168,29 | -139.709.945,23 | -3.257.325.863,33 |
| 2043 | 875.236,91 | 133.306.680,42 | -132.431.443,51 | -3.389.757.306,84 |
| 2044 | 820.382,35 | 125.998.148,81 | -125.177.766,46 | -3.514.935.073,30 |
| 2045 | 767.221,69 | 118.811.403,40 | -118.044.181,71 | -3.632.979.255,01 |
| 2046 | 688.110,55 | 111.613.051,83 | -110.924.941,28 | -3.743.904.196,29 |
| 2047 | 637.183,28 | 104.519.834,44 | -103.882.651,16 | -3.847.786.847,45 |
| 2048 | 587.866,71 | 97.539.563,99 | -96.951.697,29 | -3.944.738.544,74 |
| 2049 | 540.333,71 | 90.703.514,70 | -90.163.180,99 | -4.034.901.725,72 |
| 2050 | 494.724,02 | 84.040.382,37 | -83.545.658,35 | -4.118.447.384,08 |
| 2051 | 451.070,78 | 77.561.272,29 | -77.110.201,51 | -4.195.557.585,59 |
| 2052 | 409.479,88 | 71.294.440,24 | -70.884.960,36 | -4.266.442.545,95 |
| 2053 | 369.808,07 | 65.224.082,41 | -64.854.274,33 | -4.331.296.820,28 |
| 2054 | 332.919,03 | 59.497.307,75 | -59.164.388,73 | -4.390.461.209,01 |
| 2055 | 297.974,24 | 53.986.439,88 | -53.688.465,64 | -4.444.149.674,65 |
| 2056 | 265.381,20 | 48.766.418,33 | -48.501.037,13 | -4.492.650.711,78 |
| 2057 | 235.037,25 | 43.828.754,45 | -43.593.717,20 | -4.536.244.428,98 |
| 2058 | 207.452,96 | 39.282.668,48 | -39.075.215,53 | -4.575.319.644,51 |
| 2059 | 182.467,11 | 35.109.065,12 | -34.926.598,00 | -4.610.246.242,51 |
| 2060 | 159.895,08 | 31.282.830,34 | -31.122.935,25 | -4.641.369.177,76 |
| 2061 | 139.562,16 | 27.783.187,33 | -27.643.625,17 | -4.669.012.802,94 |
| 2062 | 121.365,87 | 24.600.652,09 | -24.479.286,22 | -4.693.492.089,16 |
| 2063 | 105.109,75 | 21.707.098,88 | -21.601.989,13 | -4.715.094.078,29 |
| 2064 | 90.701,86 | 19.096.402,11 | -19.005.700,26 | -4.734.099.778,55 |
| 2065 | 77.946,13 | 16.740.642,23 | -16.662.696,10 | -4.750.762.474,65 |

| | |
|---|--|
|  <p>siconfi Sistema de Informações Contábeis e Fiscais do Setor Público Brasileiro TESOURO NACIONAL</p> | Relatório Resumido de Execução Orçamentária |
| | Prefeitura Municipal de Piracicaba - SP (Poder Executivo) |
| | Orçamentos Fiscal e da Seguridade Social |
| | CNPJ: 46341038000129 |
| | Exercício: 2023 |
| | Período de referência: 6º bimestre |

| Projeção Atuarial do RPPS - Fundo em Repartição (Plano Financeiro) | Projeção Atuarial do RPPS - Fundo em Repartição (Plano Financeiro) | | | |
|--|--|---------------------------------|---|---|
| | Projeção Atuarial do RPPS - Fundo em Repartição (Plano Financeiro) | | | |
| | RECEITAS PREVIDENCIÁRIAS (a) | DESPESAS PREVIDENCIÁRIAS (b) | RESULTADO PREVIDENCIÁRIO (c) = (a - b) | SALDO FINANCEIRO DO EXERCÍCIO (d) = ("d" exercício Anterior) + (c) |
| 2066 | 66.748,42 | 14.629.302,22 | -14.562.553,80 | -4.765.325.028,44 |
| 2067 | 56.972,43 | 12.745.640,72 | -12.688.668,29 | -4.778.013.696,74 |
| 2068 | 48.431,64 | 11.063.802,60 | -11.015.370,96 | -4.789.029.067,70 |
| 2069 | 41.074,31 | 9.578.077,70 | -9.537.003,39 | -4.798.566.071,09 |
| 2070 | 34.711,09 | 8.263.291,32 | -8.228.580,23 | -4.806.794.651,32 |
| 2071 | 29.264,63 | 7.107.212,89 | -7.077.948,26 | -4.813.872.599,58 |
| 2072 | 24.640,23 | 6.100.149,82 | -6.075.509,58 | -4.819.948.109,16 |
| 2073 | 20.682,57 | 5.215.088,03 | -5.194.405,47 | -4.825.142.514,63 |
| 2074 | 17.353,86 | 4.450.334,39 | -4.432.980,53 | -4.829.575.495,16 |
| 2075 | 14.540,55 | 3.786.532,33 | -3.771.991,78 | -4.833.347.486,94 |
| 2076 | 12.145,86 | 3.209.228,76 | -3.197.082,90 | -4.836.544.569,84 |
| 2077 | 10.175,26 | 2.720.111,82 | -2.709.936,56 | -4.839.254.506,40 |
| 2078 | 8.207,50 | 2.188.969,24 | -2.180.761,73 | -4.841.435.268,13 |
| 2079 | 6.444,52 | 1.691.379,56 | -1.684.935,05 | -4.844.120.203,18 |
| 2080 | 5.418,23 | 1.435.052,24 | -1.429.634,02 | -4.844.549.837,20 |
| 2081 | 4.719,10 | 1.273.101,61 | -1.268.382,51 | -4.845.818.219,71 |
| 2082 | 4.117,27 | 1.132.012,72 | -1.127.895,45 | -4.846.946.115,16 |
| 2083 | 3.426,65 | 973.601,11 | -970.174,46 | -4.847.916.289,62 |
| 2084 | 3.041,01 | 876.247,47 | -873.206,46 | -4.848.789.496,08 |
| 2085 | 2.697,32 | 788.016,49 | -785.319,18 | -4.849.574.815,26 |
| 2086 | 2.390,52 | 707.867,96 | -705.477,44 | -4.850.280.292,70 |
| 2087 | 2.116,19 | 634.876,43 | -632.760,24 | -4.850.913.052,94 |
| 2088 | 1.870,44 | 568.218,48 | -566.348,04 | -4.851.479.400,98 |
| 2089 | 1.678,40 | 518.907,03 | -517.228,63 | -4.851.996.629,61 |
| 2090 | 1.508,49 | 474.779,18 | -473.270,69 | -4.852.469.900,30 |
| 2091 | 1.358,06 | 435.257,96 | -433.899,90 | -4.852.903.800,20 |
| 2092 | 1.224,76 | 399.830,11 | -398.605,35 | -4.853.302.405,55 |
| 2093 | 1.106,55 | 368.039,05 | -366.932,50 | -4.853.669.338,05 |
| 2094 | 1.001,62 | 339.478,55 | -338.476,93 | -4.854.007.814,98 |
| 2095 | 908,37 | 313.787,19 | -312.878,82 | -4.854.320.693,80 |
| 2096 | 780,81 | 264.212,11 | -263.431,30 | -4.854.584.125,10 |


| | |
|---|--|
|  <p>Sistema de Informações Contábeis e Fiscais do Setor Público Brasileiro</p> <p>TESOURO NACIONAL</p> | Relatório Resumido de Execução Orçamentária |
| | Prefeitura Municipal de Piracicaba - SP (Poder Executivo) |
| | Orçamentos Fiscal e da Seguridade Social |
| | CNPJ: 46341038000129 |
| | Exercício: 2023 |
| | Período de referência: 6º bimestre |

RREO-Anexo 10 - RPPS | Tabela 10 - Demonstrativo da Projeção Atuarial do Regime Próprio de Previdência dos Servidores

| Notas Explicativas | Valores |
|--------------------|------------|
| | 31/12/2023 |
| Notas Explicativas | - |
| Notas Explicativas | - |


RREO-Anexo 11 | Tabela 11.0 - Demonstrativo da Receita de Alienação de Ativos e Aplicação dos Recursos

| Receitas | Execução da Receita | | |
|--|-------------------------|-------------------------|---------------------|
| | PREVISÃO ATUALIZADA (a) | RECEITAS REALIZADAS (b) | SALDO (c) = (a - b) |
| Receitas | - | - | - |
| RECEITAS DE ALIENAÇÃO DE ATIVOS (I) | 2.422.000,00 | 3.099.524,75 | -677.524,75 |
| Receita de Alienação de Bens Móveis | 2.401.000,00 | 2.921.643,00 | -520.643,00 |
| Receita de Alienação de Bens Imóveis | | | |
| Receita de Alienação de Bens Intangíveis | | | |
| Receita de Rendimentos de Aplicações Financeiras | 21.000,00 | 177.881,75 | -156.881,75 |

| | |
|---|--|
|  <p>Sistema de Informações Contábeis e Fiscais do Setor Público Brasileiro</p> <p>TESOURO NACIONAL</p> | Relatório Resumido de Execução Orçamentária |
| | Prefeitura Municipal de Piracicaba - SP (Poder Executivo) |
| | Orçamentos Fiscal e da Seguridade Social |
| | CNPJ: 46341038000129 |
| | Exercício: 2023 |
| Período de referência: 6º bimestre | |

RREO-Anexo 11 | Tabela 11.0 - Demonstrativo da Receita de Alienação de Ativos e Aplicação dos Recursos

| Despesas | Execução da Despesa | | | | | | |
|---|------------------------|-------------------------|---------------------|--------------------|--|---------------------------------|-------------------|
| | DOTAÇÃO ATUALIZADA (d) | DESPESAS EMPENHADAS (e) | DESPESAS LIQUIDADAS | DESPESAS PAGAS (f) | DESPESAS INSCRITAS EM RESTOS A PAGAR NÃO PROCESSADOS | PAGAMENTO DE RESTOS A PAGAR (g) | SALDO (h) = (d-e) |
| Despesas | - | - | - | - | - | - | - |
| APLICAÇÃO DOS RECURSOS DA ALIENAÇÃO DE ATIVOS (II) | 2.422.000,00 | 220.000,00 | | | 220.000,00 | | 2.202.000,00 |
| DESPESAS DE CAPITAL | 2.422.000,00 | 220.000,00 | | | 220.000,00 | | 2.202.000,00 |
| Investimentos | 2.422.000,00 | 220.000,00 | | | 220.000,00 | | 2.202.000,00 |
| Inversões Financeiras | | | | | | | |
| Amortização da Dívida | | | | | | | |
| DESPESAS CORRENTES DOS REGIMES DE PREVIDÊNCIA | | | | | | | |
| Regime Geral da Previdência Social | | | | | | | |
| Regime Próprio de Previdência dos Servidores Públicos | | | | | | | |

| | |
|---|--|
|  <p>Sistema de Informações Contábeis e Fiscais do Setor Público Brasileiro</p> <p>TESOURO NACIONAL</p> | Relatório Resumido de Execução Orçamentária |
| | Prefeitura Municipal de Piracicaba - SP (Poder Executivo) |
| | Orçamentos Fiscal e da Seguridade Social |
| | CNPJ: 46341038000129 |
| | Exercício: 2023 |
| | Período de referência: 6º bimestre |

RREO-Anexo 11 | Tabela 11.0 - Demonstrativo da Receita de Alienação de Ativos e Aplicação dos Recursos


| Saldo Financeiro a Aplicar | Saldo Financeiro a Aplicar | | |
|-----------------------------------|----------------------------|-------------------------------|---------------------------------|
| | 2022 (i) | 2023 (j) = (Ib - (Ilf + Ilg)) | SALDO ATUAL (k) = (IIIi + IIIj) |
| Saldo Financeiro a Aplicar | - | - | - |
| VALOR (III) | 648.021,36 | 3.099.524,75 | 3.747.546,11 |

RREO-Anexo 11 | Tabela 11.0 - Demonstrativo da Receita de Alienação de Ativos e Aplicação dos Recursos

| Notas Explicativas | Valores |
|---------------------------|------------|
| | 31/12/2023 |
| Notas Explicativas | - |
| Notas Explicativas | - |

RREO-Anexo 13 | Tabela 13.0 - Demonstrativo das Parcerias Público-Privadas

| Impactos das Contratações de PPP | Especificação de PPP | |
|--|---|----------------------------|
| | SALDO TOTAL EM 31 DE DEZEMBRO DO EXERCÍCIO ANTERIOR | SALDO FINAL ATÉ O BIMESTRE |
| Impactos das Contratações de PPP | - | - |
| TOTAL DE ATIVOS | | |
| Ativos Constituídos pela SPE | | |
| TOTAL DE PASSIVOS | | |
| Obrigações decorrentes de Ativos Constituídos pela SPE | | |
| Provisões de PPP | | |
| Outros Passivos | | |
| ATOS POTENCIAIS PASSIVOS | 1.657.961.347,28 | 1.657.961.347,28 |
| Obrigações Contratuais | 1.657.961.347,28 | 1.657.961.347,28 |
| Riscos não Provisionados | | |
| Garantias Concedidas | | |
| Outros Passivos Contingentes | | |

| | |
|---|--|
|  <p>siconfi Sistema de Informações Contábeis e Fiscais do Setor Público Brasileiro TESOURO NACIONAL</p> | Relatório Resumido de Execução Orçamentária |
| | Prefeitura Municipal de Piracicaba - SP (Poder Executivo) |
| | Orçamentos Fiscal e da Seguridade Social |
| | CNPJ: 46341038000129 |
| | Exercício: 2023 |
| Período de referência: 6º bimestre | |

RREO-Anexo 13 | Tabela 13.0 - Demonstrativo das Parcerias Público-Privadas | Do Ente Federado, exceto estatais não dependentes - Contratadas (I.1)

| Despesas de PPP Do Ente Federado, exceto estatais não dependentes - Contratadas (I.1) | Despesas de PPP | | | | | | | | | | |
|---|--------------------|-------------------------|----------|----------|----------|----------|----------|----------|----------|----------|----------|
| | EXERCÍCIO ANTERIOR | EXERCÍCIO CORRENTE (EC) | <EC + 1> | <EC + 2> | <EC + 3> | <EC + 4> | <EC + 5> | <EC + 6> | <EC + 7> | <EC + 8> | <EC + 9> |

RREO-Anexo 13 | Tabela 13.0 - Demonstrativo das Parcerias Público-Privadas | Do Ente Federado, exceto estatais não dependentes - A Contratar (I.2)

| Despesas de PPP Do Ente Federado, exceto estatais não dependentes - A contratar (I.2) | Despesas de PPP | | | | | | | | | | |
|---|--------------------|-------------------------|----------|----------|----------|----------|----------|----------|----------|----------|----------|
| | EXERCÍCIO ANTERIOR | EXERCÍCIO CORRENTE (EC) | <EC + 1> | <EC + 2> | <EC + 3> | <EC + 4> | <EC + 5> | <EC + 6> | <EC + 7> | <EC + 8> | <EC + 9> |

RREO-Anexo 13 | Tabela 13.0 - Demonstrativo das Parcerias Público-Privadas | Das Estatais Não-Dependentes (II.1)


| Despesas de PPP das Estatais Não-dependentes - Contratadas (II.1) | Despesas de PPP | | | | | | | | | | |
|---|--------------------|-------------------------|----------|----------|----------|----------|----------|----------|----------|----------|----------|
| | EXERCÍCIO ANTERIOR | EXERCÍCIO CORRENTE (EC) | <EC + 1> | <EC + 2> | <EC + 3> | <EC + 4> | <EC + 5> | <EC + 6> | <EC + 7> | <EC + 8> | <EC + 9> |

RREO-Anexo 13 | Tabela 13.0 - Demonstrativo das Parcerias Público-Privadas | Das Estatais Não Dependentes - A contratar (II.2)

| Despesas de PPP das Estatais Não-dependentes - A Contratar (II.2) | Despesas de PPP | | | | | | | | | | |
|---|--------------------|-------------------------|----------|----------|----------|----------|----------|----------|----------|----------|----------|
| | EXERCÍCIO ANTERIOR | EXERCÍCIO CORRENTE (EC) | <EC + 1> | <EC + 2> | <EC + 3> | <EC + 4> | <EC + 5> | <EC + 6> | <EC + 7> | <EC + 8> | <EC + 9> |

RREO-Anexo 13 | Tabela 13.0 - Demonstrativo das Parcerias Público-Privadas

| Total das Despesas de PPP | Despesas de PPP | | | | | | | | | | |
|---|--------------------|-------------------------|----------|----------|----------|----------|----------|----------|----------|----------|----------|
| | EXERCÍCIO ANTERIOR | EXERCÍCIO CORRENTE (EC) | <EC + 1> | <EC + 2> | <EC + 3> | <EC + 4> | <EC + 5> | <EC + 6> | <EC + 7> | <EC + 8> | <EC + 9> |
| Total das Despesas de PPP | - | - | - | - | - | - | - | - | - | - | - |
| TOTAL DAS DESPESAS DE PPP DO ENTE FEDERADO (I) = (I.1 + I.2) | | 257.282.291,83 | | | | | | | | | |
| TOTAL DAS DESPESAS DE PPP DAS ESTATAIS NÃO-DEPENDENTES (II) = (II.1 + II.2) | | | | | | | | | | | |
| TOTAL DAS DESPESAS DE PPP (III) = (I + II) | | | | | | | | | | | |
| RECEITA CORRENTE LÍQUIDA (RCL) (IV) | | 2.543.619.601,23 | | | | | | | | | |
| TOTAL DAS DESPESAS CONSIDERADAS PARA O LIMITE = (I) | | | | | | | | | | | |
| TOTAL DAS DESPESAS CONSIDERADAS PARA O LIMITE / RCL (%) (V) = (I / IV) | | | | | | | | | | | |

| | |
|---|--|
|  <p>Sistema de Informações Contábeis e Fiscais do Setor Público Brasileiro</p> <p>TESOURO NACIONAL</p> | Relatório Resumido de Execução Orçamentária |
| | Prefeitura Municipal de Piracicaba - SP (Poder Executivo) |
| | Orçamentos Fiscal e da Seguridade Social |
| | CNPJ: 46341038000129 |
| | Exercício: 2023 |
| | Período de referência: 6º bimestre |

RREO-Anexo 13 | Tabela 13.0 - Demonstrativo das Parcerias Público-Privadas

| Notas Explicativas | Valores |
|--------------------|------------|
| | 31/12/2023 |
| Notas Explicativas | - |
| Notas Explicativas | - |

RREO-Anexo 14 | Tabela 14.0 - Demonstrativo Simplificado do Relatório Resumido da Execução Orçamentária - Municípios e DF

| Balanco Orçamentário | Valores |
|---|------------------|
| | Até o Bimestre |
| Balanco Orçamentário | - |
| RECEITAS | |
| Previsão Inicial | 2.624.850.000,00 |
| Previsão Atualizada | 2.624.850.000,00 |
| Receitas Realizadas | 2.661.567.169,19 |
| Déficit Orçamentário | |
| Saldos de Exercícios Anteriores (Utilizados para Créditos Adicionais) | 312.351.127,31 |
| DESPESAS | |
| Dotação Inicial | 2.596.169.000,00 |
| Dotação Atualizada | 2.979.138.021,94 |
| Despesas Empenhadas | 2.562.442.080,96 |
| Despesas Liquidadas | 2.413.731.555,37 |
| Despesas Pagas | 2.390.441.904,55 |
| Superávit Orçamentário | 99.125.088,23 |

RREO-Anexo 14 | Tabela 14.0 - Demonstrativo Simplificado do Relatório Resumido da Execução Orçamentária - Municípios e DF

| Despesas por Função/Subfunção | Valores |
|--------------------------------------|------------------|
| | Até o Bimestre |
| Despesas por Função/Subfunção | - |
| Despesas Empenhadas | 2.562.442.080,96 |
| Despesas Liquidadas | 2.413.731.555,37 |

RREO-Anexo 14 | Tabela 14.0 - Demonstrativo Simplificado do Relatório Resumido da Execução Orçamentária - Municípios e DF

| Receita Corrente Líquida - RCL | Valores |
|---|------------------|
| | Até o Bimestre |
| Receita Corrente Líquida - RCL | - |
| Receita Corrente Líquida | 2.543.619.601,23 |
| Receita Corrente Líquida Ajustada para Cálculo dos Limites de Endividamento | 2.536.783.204,23 |
| Receita Corrente Líquida Ajustada para Cálculo dos Limites da Despesa com Pessoal | 2.526.778.744,23 |


RREO-Anexo 14 | Tabela 14.0 - Demonstrativo Simplificado do Relatório Resumido da Execução Orçamentária - Municípios e DF

| Receitas e Despesas do Regime Próprio de Previdência dos Servidores | Valores |
|--|----------------|
| | Até o Bimestre |
| Receitas e Despesas do Regime Próprio de Previdência dos Servidores | - |
| Fundo em Capitalização (PLANO PREVIDENCIÁRIO) | |
| Receitas Previdenciárias Realizadas | 55.489.570,36 |
| Despesas Previdenciárias Empenhadas | 5.287.759,87 |
| Despesas Previdenciárias Liquidadas | 5.287.759,87 |
| Despesas Previdenciárias Pagas | 5.287.759,87 |
| Resultado Previdenciário | 50.201.810,49 |
| Fundo em Repartição (PLANO FINANCEIRO) | |
| Receitas Previdenciárias Realizadas | 40.046.160,67 |
| Despesas Previdenciárias Empenhadas | 54.282.977,39 |
| Despesas Previdenciárias Liquidadas | 54.282.977,39 |
| Despesas Previdenciárias Pagas | 54.238.107,72 |
| Resultado Previdenciário | -14.236.816,72 |

RREO-Anexo 14 | Tabela 14.0 - Demonstrativo Simplificado do Relatório Resumido da Execução Orçamentária - Municípios e DF

| Resultados Primário e Nominal | Verificação das Metas dos Resultados Nominal e Primário | | |
|--|---|--------------------------------------|---------------------------|
| | Meta Fixada no Anexo de Metas Fiscais da LDO (a) | Resultado Apurado até o Bimestre (b) | % em Relação à Meta (b/a) |
| Resultados Primário e Nominal | - | - | - |
| RESULTADO PRIMÁRIO (SEM RPPS) - Acima da Linha | -66.570.900,00 | 176.257.092,28 | -2,65 |
| RESULTADO NOMINAL (SEM RPPS) - Abaixo da Linha | 59.894.743,22 | 94.006.997,08 | 1,57 |

RREO-Anexo 14 | Tabela 14.0 - Demonstrativo Simplificado do Relatório Resumido da Execução Orçamentária - Municípios e DF

| | |
|---|--|
|  <p>Sistema de Informações Contábeis e Fiscais do Setor Público Brasileiro</p> <p>TESOURO NACIONAL</p> | Relatório Resumido de Execução Orçamentária |
| | Prefeitura Municipal de Piracicaba - SP (Poder Executivo) |
| | Orçamentos Fiscal e da Seguridade Social |
| | CNPJ: 46341038000129 |
| | Exercício: 2023 |
| | Período de referência: 6º bimestre |

| Restos a Pagar por Poder e Ministério Público | Estágios dos Restos a Pagar | | | |
|--|-----------------------------|-----------------------------|--------------------------|---------------------|
| | Inscrição | Cancelamento Até o Bimestre | Pagamento Até o Bimestre | Saldo a Pagar |
| Restos a Pagar por Poder e Ministério Público | - | - | - | - |
| RESTOS A PAGAR PROCESSADOS | 14.820.779,27 | 123.992,41 | 14.696.786,86 | 0,00 |
| Poder Executivo | 14.820.779,27 | 123.992,41 | 14.696.786,86 | 0,00 |
| Poder Legislativo | 0,00 | 0,00 | 0,00 | 0,00 |
| Poder Judiciário | | | | |
| Ministério Público | | | | |
| Defensoria Pública | | | | |
| RESTOS A PAGAR NÃO PROCESSADOS | 148.618.098,99 | 17.581.065,06 | 128.190.294,83 | 2.846.739,10 |
| Poder Executivo | 146.890.715,22 | 17.092.099,88 | 126.951.876,24 | 2.846.739,10 |
| Poder Legislativo | 1.727.383,77 | 488.965,18 | 1.238.418,59 | 0,00 |
| Poder Judiciário | | | | |
| Ministério Público | | | | |
| Defensoria Pública | | | | |
| TOTAL | 163.438.878,26 | 17.705.057,47 | 142.887.081,69 | 2.846.739,10 |

RREO-Anexo 14 | Tabela 14.0 - Demonstrativo Simplificado do Relatório Resumido da Execução Orçamentária - Municípios e DF

| Despesas com Manutenção e Desenvolvimento do Ensino | Apuração das Despesas com Ensino | | |
|--|----------------------------------|---------------------------------|---------------------------|
| | Valor Apurado Até o Bimestre | Limites Constitucionais Anuais | |
| | | % Mínimo a Aplicar no Exercício | % Aplicado Até o Bimestre |
| Despesas com Manutenção e Desenvolvimento do Ensino | - | - | - |
| Mínimo Anual de <18% / 25%> das Receitas de Impostos na Manutenção e Desenvolvimento do Ensino | 403.618.291,05 | 25,00 | 25,28 |
| Mínimo Anual de 70% do FUNDEB na Remuneração dos Profissionais da Educação Básica | 240.605.215,19 | 70,00 | 100,00 |
| Percentual de 50% da Complementação da União ao FUNDEB (VAAT) na Educação Infantil | 0,00 | | 0,00 |
| Mínimo de 15% da Complementação da União ao FUNDEB (VAAT) em Despesas de Capital | 0,00 | | 0,00 |

RREO-Anexo 14 | Tabela 14.0 - Demonstrativo Simplificado do Relatório Resumido da Execução Orçamentária - Municípios e DF

| Receitas de Operações de Crédito e Despesas de Capital | Apuração das Receitas de Operações de Crédito e Despesas de Capital | |
|---|---|---------------------|
| | Valor Apurado no Exercício | Saldo Não Realizado |
| Receitas de Operações de Crédito e Despesas de Capital | - | - |
| Receitas de Operações de Crédito | 260.000,00 | 78.242.000,00 |
| Despesa de Capital Líquida | 82.148.118,37 | 216.647.302,89 |

RREO-Anexo 14 | Tabela 14.0 - Demonstrativo Simplificado do Relatório Resumido da Execução Orçamentária - Municípios e DF

| Projeção Atuarial dos Regimes de Previdência | Exercício de Apuração | | | |
|---|-----------------------|-----------------|-----------------|----------------|
| | Exercício | 10º Exercício | 20º Exercício | 35º Exercício |
| Projeção Atuarial dos Regimes de Previdência | - | - | - | - |
| Fundo em Capitalização (Plano Previdenciário) | | | | |
| Receitas Previdenciárias | 22.117.421,60 | 24.431.393,26 | 26.987.457,55 | 31.331.600,40 |
| Despesas Previdenciárias | 4.270.767,77 | 16.530.464,01 | 39.043.028,22 | 65.298.673,10 |
| Resultado Previdenciário | 17.846.653,83 | 7.900.929,25 | -12.055.570,67 | -33.967.072,70 |
| Fundo em Repartição (Plano Financeiro) | | | | |
| Receitas Previdenciárias | 22.931.885,94 | 7.377.309,19 | 875.236,91 | 207.452,96 |
| Despesas Previdenciárias | 146.573.292,30 | 184.866.445,80 | 133.306.680,40 | 39.282.668,48 |
| Resultado Previdenciário | -123.641.406,36 | -177.489.136,61 | -132.431.443,49 | -39.075.215,52 |

RREO-Anexo 14 | Tabela 14.0 - Demonstrativo Simplificado do Relatório Resumido da Execução Orçamentária - Municípios e DF


| Receita da Alienação de Ativos e Aplicação dos Recursos | Apuração da Receita da Alienação de Ativos e Aplicação dos Recursos | |
|--|---|------------------|
| | Valor Apurado no Exercício | Saldo a Realizar |
| Receita da Alienação de Ativos e Aplicação dos Recursos | - | - |
| Receitas da Alienação de Ativos | 3.099.524,75 | -677.524,75 |
| Aplicação dos Recursos da Alienação de Ativos | 220.000,00 | 2.202.000,00 |

RREO-Anexo 14 | Tabela 14.0 - Demonstrativo Simplificado do Relatório Resumido da Execução Orçamentária - Municípios e DF

| Despesas com Ações e Serviços Públicos de Saúde | Apuração das Despesas com Saúde | | |
|---|---------------------------------|---------------------------------|---------------------------|
| | Valor Apurado Até o Bimestre | Limites Constitucionais Anuais | |
| | | % Mínimo a Aplicar no Exercício | % Aplicado Até o Bimestre |
| Despesas com Ações e Serviços Públicos de Saúde | - | - | - |
| Despesas com Ações e Serviços Públicos de Saúde Executadas com Recursos de Impostos | 378.167.296,21 | 15,00 | 23,90 |

RREO-Anexo 14 | Tabela 14.0 - Demonstrativo Simplificado do Relatório Resumido da Execução Orçamentária - Municípios e DF

| Despesas de Caráter Continuado Derivadas de PPP | Valor Realizado no Período | |
|--|-------------------------------------|---|
| | Valor Apurado no Exercício Corrente | |
| Despesas de Caráter Continuado Derivadas de PPP | - | - |

| | |
|---|--|
|  <p>Sistema de Informações Contábeis e Fiscais do Setor Público Brasileiro</p> <p>TESOURO NACIONAL</p> | Relatório Resumido de Execução Orçamentária |
| | Prefeitura Municipal de Piracicaba - SP (Poder Executivo) |
| | Orçamentos Fiscal e da Seguridade Social |
| | CNPJ: 46341038000129 |
| | Exercício: 2023 |
| | Período de referência: 6º bimestre |

| Despesas de Caráter Continuado Derivadas de PPP | Valor Realizado no Período |
|---|-------------------------------------|
| | Valor Apurado no Exercício Corrente |
| Total das Despesas Consideradas para o Limite / RCL (%) | 257.282.291,83 |

RREO-Anexo 14 | Tabela 14.0 - Demonstrativo Simplificado do Relatório Resumido da Execução Orçamentária - Municípios e DF

| Notas Explicativas | Valores |
|--------------------|------------|
| | 31/12/2023 |
| Notas Explicativas | - |
| Notas Explicativas | - |

Lista de Assinaturas

| |
|--|
| Assinatura: 1 |
| Digitally signed by MARIA CECILIA CHINELATO BORTOLETO:11544189877 Date: 2024.01.29 16:23:05 BRT Reason: Perfil: Contador Responsável Location: Instituição: Prefeitura Municipal de Piracicaba - SP |
| Assinatura: 2 |
| Digitally signed by TELMA TRIMER DE OLIVEIRA PEREIRA:26601652890 Date: 2024.01.29 16:30:31 BRT Reason: Perfil: Responsável pela Administração Financeira Location: Instituição: Prefeitura Municipal de Piracicaba - SP |
| Assinatura: 3 |
| Digitally signed by THAINY KAROLINI DOS SANTOS:44475877857 Date: 2024.01.29 16:44:25 BRT Reason: Perfil: Responsável pelo Controle Interno Location: Instituição: Prefeitura Municipal de Piracicaba - SP |
| Assinatura: 4 |
| Digitally signed by LUCIANO SANTOS TAVARES DE ALMEIDA:10293008876 Date: 2024.01.29 16:52:12 BRT Reason: Perfil: Titular do Poder Executivo Location: Instituição: Prefeitura Municipal de Piracicaba - SP |
| Assinatura: 5 |
| |
| Assinatura: 6 |
| |

As assinaturas digitais podem ser verificadas no arquivo PDF.

SECRETARIA MUNICIPAL DE ASSISTÊNCIA E DESENVOLVIMENTO SOCIAL

TERMO DE HOMOLOGAÇÃO

PREGÃO ELETRÔNICO Nº 634/2023

Fornecimento parcelado de Cestas Básicas, durante o exercício de 2024.

HOMOLOGO o procedimento licitatório acima descrito, a favor das seguintes empresas:

| ITEM | EMPRESA | VALOR UNITÁRIO |
|------|---------------------------------------|----------------|
| 01 | NUTRICESTA COMÉRCIO DE ALIMENTOS LTDA | R\$ 169,00 |

Piracicaba, 26 de janeiro de 2024.

EUCLÍDIA MARIA B. L. FIORAVANTE
SECRETÁRIA MUNICIPAL DE ASSISTÊNCIA E DESENVOLVIMENTO SOCIAL

SECRETARIA MUNICIPAL DE MOBILIDADE URBANA, TRÂNSITO E TRANSPORTES

EXPEDIENTE DO DIA 30/01/2024

Deferido – Restituição de Importância Paga
Wilson Marcelo da Silva Júnior

Protocolo: 009.668/2024

GUARDA CIVIL

HOMOLOGAÇÃO: Luciano Santos Tavares de Almeida, Prefeito do Município de Piracicaba, no uso de suas atribuições, homologa a conclusão da Comissão Permanente Processante e de Sindicância no seguinte processo:

Processo nº.: 004.637/2024

Assunto: Revisão de Processo Administrativo Disciplinar: Diante das penalidades aplicadas, no PAD nº. 50.599/2023, em face do agente de segurança pública, GC EMERSON SANTOS DE OLIVEIRA, por infringência ao disposto nos artigos 27, incisos I e II, artigo 28, incisos, XII, XIII, XIV, XLII, LX, LXXXVII, com o agravante no artigo 34, inciso I, alínea "a", com penalidade prevista no artigo 35, inciso IV e artigo 38, incisos III e VII, todos da Lei Complementar nº. 067, de 09 de dezembro de 1996 – Estatuto da Guarda Civil do Município de Piracicaba.

Conclusão: CONCLUI, por unanimidade, em MANTER a penalidade de DEMISSÃO, em face do GC EMERSON SANTOS DE OLIVEIRA, por infringência ao disposto nos artigos 27, incisos I e II, artigo 28, incisos, XII, XIII, XIV, XLII, LX, LXXXVII, com o agravante no artigo 34, inciso I, alínea "a", com penalidade prevista no artigo 35, inciso IV e artigo 38, incisos III e VII, todos da Lei Complementar nº. 067, de 09 de dezembro de 1996 – Estatuto da Guarda Civil do Município de Piracicaba.

BRUNO ROBERTO ARIEDE
Presidente da CPPS

HOMOLOGAÇÃO: Luciano Santos Tavares de Almeida, Prefeito do Município de Piracicaba, no uso de suas atribuições, homologa a conclusão da Comissão Permanente Processante e de Sindicância no seguinte processo:

Processo nº.: 530.293/2023

Assunto: apurar supostas irregularidades e responsabilidades sobre fatos envolvendo guarda civil, conforme Ofício nº. 19/GCMP, motivado pelo Inquérito Policial através do B.O. nº. 2259942/2021 – 05º D.P. PIRACICABA.

CONCLUSÃO: Diante de todo o exposto, após analisado, consoante às provas colacionadas aos autos, a Comissão CONCLUI, por unanimidade, pelo ARQUIVAMENTO do processo de Sindicância.

Logo, ficam desqualificadas as imputações atribuídas ao Sindicado.

BRUNO ROBERTO ARIEDE
Presidente da CPPS

HOMOLOGAÇÃO: Luciano Santos Tavares de Almeida, Prefeito do Município de Piracicaba, no uso de suas atribuições, homologa a conclusão da Comissão Permanente Processante e de Sindicância no seguinte processo:

Processo nº.: 530.313/2023

Assunto: apurar supostas irregularidades e responsabilidades sobre fatos envolvendo guarda civil, conforme Ofício nº. 030/GCMP, motivado pelo B.O. nº. HS1195-1/2023 – de Natureza: Ameaça – 05º D.P. PIRACICABA.

CONCLUSÃO: Diante de todo o exposto, após analisado, consoante às provas colacionadas aos autos, a Comissão CONCLUI, por unanimidade, pela aplicação da penalidade de SUSPENSÃO por 01 (um) dia, em face do GC OSVALDO BELARMINO VALADÃO JÚNIOR, por infringência ao disposto no artigo 27, incisos I e II, e do artigo 28, inciso XLII, LIX e LX, com penalidade prevista no artigo 35, inciso III, todos da Lei Complementar nº. 067, de 09 de dezembro de 1996 – Estatuto da Guarda Civil do Município de Piracicaba.

Ainda, sendo transgressão de caráter GRAVE (artigo 29, inc. III – Lei 067/1996), a Comissão faz entender conveniente o encaminhamento do Sindicado ao Estado-Maior da Guarda Civil para proceder as devidas orientações, com intuito de evitar novas ocorrências.

BRUNO ROBERTO ARIEDE
Presidente da CPPS

HOMOLOGAÇÃO: Luciano Santos Tavares de Almeida, Prefeito do Município de Piracicaba, no uso de suas atribuições, homologa a conclusão da Comissão Permanente Processante e de Sindicância no seguinte processo:

Processo nº.: 561.882/2023

Assunto: apurar supostas irregularidades e responsabilidades sobre fatos envolvendo Guarda Civil, conforme Ofício nº. 048/GCMP, motivado pelo B.O. nº. MH7926-1/2023 – 1ª Edição – NATUREZA – Colisão.

CONCLUSÃO: Diante de todo o exposto, após analisado, consoante às provas colacionadas aos autos, a Comissão CONCLUI, por unanimidade, pelo ARQUIVAMENTO do processo de Sindicância.

Logo, ficam desqualificadas as imputações atribuídas ao Sindicado.

BRUNO ROBERTO ARIEDE
Presidente da CPPS

PROCURADORIA GERAL

INEXIGIBILIDADE DE LICITAÇÃO

Processo Administrativo Eletrônico nº 2024/9.279

Secretaria Gestora: Secretaria Municipal da Ação Cultural do Município de Piracicaba.
Contratada: 29.244.973 RODRIGO BORGES PEREIRA DA FONSECA (Nome Fantasia: Cataia), para apresentação musical da Banda Cataia - CNPJ nº 29.244.973/0001-58.
Objeto: Apresentação musical a ser realizada no dia 11 de fevereiro de 2024, das 19:30 às 21:30, na Avenida Maurice Allain, nº 454, a fim de enriquecer a programação em celebração ao calendário do Carnaval.

Valor Total: R\$ 9.000,00 (nove mil reais).

Prazo Contratual: até a realização da apresentação (prevista para o dia 11 de fevereiro de 2024, das 19:30 às 21:30).

Fundamento Legal: Artigo 74, inciso II, da Lei Federal nº 14.133/21; e Parecer Jurídico nº 040/2024. Na qualidade de ordenador de despesas da Secretaria Municipal da Ação Cultural (Decreto Municipal nº 19.416/2023) e pautado na documentação constante do referido processo administrativo, PROCEO e AUTORIZO a contratação direta fundamentada dispensa de licitação.

CARLOS ALBERTO LORDELLO BELTRAME
Secretário Municipal da Ação Cultural

INEXIGIBILIDADE DE LICITAÇÃO

Processo Eletrônico nº 564.101/2023

Órgão Interessado: Secretaria Municipal de Educação.

Objeto: Aquisição de crédito escolar e bilhetes de passagem de transporte urbano para alunos cadastrados no sistema escolar e adolescentes assistidos por medidas socioeducativas.

Contratada: TUPI Transporte Urbano de Piracicaba Ltda. - CNPJ nº 43.207.151/0001-28.

Valor contratado: R\$ 553.184,00 (Quinhentos e cinquenta e três mil e cento e oitenta e quatro reais).
Prazo: até 26 de abril de 2024.

Fundamento Legal: Artigo 74, caput, da Lei Federal nº 14.133/21; e Parecer Jurídico nº 18/2024. Justificativa da escolha do contratado: A empresa possui exclusividade na operacionalização do transporte coletivo urbano no município de Piracicaba.

Justificativa do preço: os preços são tabelados pelo Poder Público (tarifa de passagem de ônibus). Na qualidade de ordenador de despesas da Secretária Municipal de Educação (Decreto Municipal nº 19.044/22) e pautado na documentação constante do referido processo administrativo, procedo a contratação direta fundamentada como inexigibilidade de licitação.

BRUNO CESAR ROZA
Secretaria Municipal de Educação

Ratifico e AUTORIZO a presente despesa feita por meio de inexigibilidade de licitação.

LUCIANO SANTOS TAVARES DE ALMEIDA
Prefeito Municipal

Contratada: MENDES GÁS LTDA. – CNPJ nº 47.816.209/0001-91 (SEMAD)

Contrato nº 0071/2024.

Proc. Admin.: nº 522.473/2023.

Licitação: Pregão Eletrônico nº 586/2023.

Objeto: Fornecimento parcelado de Gás Liquefeito de Petróleo – GLP, durante o exercício de 2024.
Valor: R\$ 2.744,00 (Dois mil, setecentos e quarenta e quatro reais).

Prazo: 31/12/2024.

Data: 26/01/2024.

Contratada: JM SUPRIMENTOS LTDA. – CNPJ nº 44.411.590/0001-10 (EDUCAÇÃO)

Código Licitação nº 2023.000.002.840

Código Ajuste nº 2024.000.000.082

Contrato nº 0081/2024.

Proc. Admin.: nº 34.070/2023.

Licitação: Pregão Eletrônico nº 245/2023. - Ata de Registro de Preços nº 591/2023 (válida até 11/09/2024).
Objeto: Fornecimento de fitas adesivas.

Valor: R\$ 24.320,00 (Vinte e quatro mil, trezentos e vinte reais).

Prazo: 31/12/2024

Data: 29/01/2024.

Aditamento ao Contrato - Contratada: RJ DAS NEVES OBRAS LTDA. – CNPJ nº 14.858.434/0001-31 (SEMOZEL)

Código Licitação nº 2023.000.000.318.

Código Ajuste nº 2023.000.001.321.

Contrato nº 1649/2023.

Proc. Admin.: nº 76.086/2023.

Licitação: Concorrência nº 27/2023.

Objeto: Execução de obras de drenagem e recapeamento asfáltico da Rua Dr. Otávio Teixeira Mendes e Rua XV de Novembro.

Valor: R\$ 684.260,62 (Seiscentos e oitenta e quatro mil, duzentos e sessenta reais e sessenta e dois centavos).

Prazo: 90 (Noventa) dias.

Data: 11/10/2023.

DO ADITIVO – PRAZO E ALTERAÇÃO DE GESTOR
Código Aditivo nº 2024.000.000.038
Aditivo nº 1.649/2023 - 1
Prazo: 60 (sessenta) dias.
Data: 29/01/2024.

Contratada: CONSPEK CONSTRUTORA E CONSULTORIA EIRELI. – CNPJ nº 06.090.102/0001-21 (SEMOZEL/SAÚDE)

Código Licitação nº 2023.000.000.406
Código Ajuste nº 2024.000.000.080
Contrato nº 0078/2024.
Proc. Admin.: nº 83.951/2023.
Licitação: Concorrência nº 42/2023.
Objeto: Execução de obras para reforma das Unidades de Saúde – Etapa I.
Valor: R\$ 963.167,64 (Novecentos e sessenta e três mil, cento e sessenta e sete reais e sessenta e quatro centavos).
Prazo: 210 (duzentos e dez dias).
Data: 29/01/2024.

Contratada: OLARIA CANALE LTDA ME. – CNPJ nº 61.324.596/0001-70 (SIMAP/ SEMOZEL/SEMA/EDUCAÇÃO)

Código Licitação nº 2023.000.002.698
Código Ajuste nº 2023.000.000.081
Contrato nº 0079/2024.
Proc. Admin.: nº 44.461/2023.
Licitação: Pregão Eletrônico nº 210/2023 – Ata de Registro de Preços nº 425/2023 (válida até 26/05/2024).
Objeto: Fornecimento parcelado de tijolinhos de barro comum.
Valor: R\$ 102.000,00 (Cento e dois mil reais).
Prazo: 31/12/2024.
Data: 29/01/2024.

Contratada: TURVOMED DISTRIBUIDORA E SERVIÇOS EIRELI. – CNPJ nº 26.525.513/0001-00 (SIMAP)

Contrato nº 0080/2024.
Proc. Admin.: nº 54.512/2023.
Licitação: Pregão Eletrônico nº 498/2023.
Objeto: Fornecimento parcelado de medicamentos para uso dos animais do Zoológico Municipal.
Valor: R\$ 1.914,48 (Um mil, novecentos e quatorze reais e quarenta e oito centavos).
Prazo: 31/12/2024.
Data: 29/01/2024.

Contratada: LUCIANO GUIMARÃES ME. – CNPJ nº 05.684.254/0001-90 (SEMDETTUR)

Código Licitação nº 2024.000.001.000
Código Ajuste nº 2024.000.000.083
Contrato nº 0075/2024.
Proc. Digital.: nº 2023/512.133.
Licitação: Pregão Eletrônico nº 622/2023.
Objeto: Prestação de serviços para fornecimento e instalação de regulador de corrente constante eletroeletrônico do sistema de balizamento noturno, com fornecimento de materiais e mão de obra.
Valor: R\$ 119.490,00 (Cento e dezenove mil, quatrocentos e noventa reais).
Prazo: Até a conclusão dos serviços.
Data: 29/01/2024.

Aditamento ao Convênio que entre si celebram a Prefeitura do Município de Piracicaba, por intermédio da Secretaria Municipal de Saúde e a IRMANDADE DA SANTA CASA DE MISERICÓRDIA DE PIRACICABA. – CNPJ nº 54.370.630/0001-87 (SAÚDE)

Convênio nº 12/2022 – SEMS.
Processo nº 45.422/2022.
Base Legal: Leis Federais nºs 8.080/90, 8.142/90 e 8.666/93 e suas alterações e Lei Municipal nº 4.594/1998.
Objeto: Prestação de serviços de assistência à Saúde.
Valor: R\$ 77.952.550,56 (Setenta e sete milhões, novecentos e cinquenta e dois mil, quinhentos e cinquenta reais e cinquenta e seis centavos).
Prazo: 12 (doze) meses (de 01 de abril de 2022 a 31 de março de 2023).
Data: 31/03/2022.

DO ADITIVO – VALOR

Aditivo nº 12/2022 – 18.
Valor Estimado Acrescido: R\$ 9.896.295,30 (Nove milhões, oitocentos e noventa e seis mil, duzentos e noventa e cinco reais e trinta centavos), destinado à aplicação da Tabela SUS Paulista, de forma complementar para assistência à saúde.
Data: 29/01/2024.

COMISSÃO PERMANENTE DE ABERTURA E JULGAMENTO DE LICITAÇÕES

COMUNICADO

CONCORRÊNCIA Nº 51/2023

Prestação de serviços de desobstrução, correção de saída de córregos e limpeza de margens do Rio Piracicaba, dentro da área urbana do Município.

A Comissão Permanente de Abertura e Julgamento de Licitações comunica que após a análise das propostas apresentadas ao referido certame licitatório e com base na análise da planilha orçamentária realizada pela Secretaria Municipal de Obras e Zeladoria, tendo como participantes as empresas ENGEMAIA & CIA LTDA e NOVA SLP NEGÓCIOS EMPRESARIAIS E SERVIÇOS LTDA, que participam sob consórcio denominado SLP MAIA OBRAS E SERVIÇOS; A3 TERRAPLENAGEM E ENGENHARIA LTDA; SCHUNCK TERRAPLENAGEM E TRANSPORTES LTDA; e VERDEBIANCO ENGENHARIA EIRELI, delibera por CLASSIFICAR as propostas apresentadas, por cumprirem integralmente o exigido no edital e estarem com os preços de acordo com o praticável no mercado, conforme segue: 1ª) VERDEBIANCO ENGENHARIA EIRELI – R\$ 14.948.574,70; 2ª) SCHUNCK TERRAPLENAGEM E TRANSPORTES LTDA – R\$ 15.722.637,81; 3ª) A3 TERRAPLENAGEM E ENGENHARIA LTDA – R\$ 16.890.734,28; 4ª) SLP MAIA OBRAS E SERVIÇOS – R\$ 17.361.018,11, e APROVAR, por propor menor preço, a empresa VERDEBIANCO ENGENHARIA EIRELI.
Diante do exposto, fica concedido o prazo recursal de 05 (cinco) dias úteis, nos termos do artigo 109 da Lei nº 8.666/93.

Piracicaba, 29 de janeiro de 2024.

Thiago Luiz Araújo Santos
Presidente Interino

SERVIÇO MUNICIPAL DE ÁGUA E ESGOTO

COMUNICADO

A Comissão de análise dos requerimentos dos servidores do SEMAE para adesão à bolsa de estudos, constituída através do Ato n.º 1176, de 27 de dezembro de 2022, com o propósito de instrução de Processo Digital SEMAE 2023/526134, vem, pela presente, comunicar a conclusão da análise referente à inscrição para concessão de Bolsa de Estudos para o 1º semestre de 2024.

| NOME | CONCLUSÃO |
|------------------------------|-----------|
| LEANDRO DE SOUZA LIMA ROSSIM | DEFERIDO |

Liliane Almeida Silva
Presidente da Comissão

PORTARIA n.º 3414

ARTUR COSTA SANTOS, abaixo assinado, Presidente do Serviço Municipal de Água e Esgoto – SEMAE, de Piracicaba, usando das atribuições que lhe são conferidas pela Lei Municipal n.º 1972, de 07/11/1972, resolve nomear o(a) senhor(a) LEANDRO RIEG, inscrito (a) no RG sob o n.º 30.259.041-9 e no Pis/Pasep sob o n.º 126.10219.23-9, a partir de 22 de janeiro de 2024, com fundamento no inciso I, do artigo 13, do mesmo diploma legal, para exercer o cargo em comissão de ENCARREGADO DE EQUIPE, referência salarial 11 A, criado pela Lei Municipal n.º 2727/1985.

Piracicaba, 22 de janeiro de 2024

Presidente do SEMAE

ATA DE REGISTRO DE PREÇOS N.º 01/2024 PREGÃO N.º 01/2024 - PROCESSO N.º 526541/2023

O SEMAE torna público que nos autos do processo em epígrafe firmou ata de registro de preços cujas condições, em resumo, são:

Contratada: PÃO QUENTE EXPRESS LTDA.
Objeto: fornecimento de alimentação (marmitex, refrigerante e sobremesa) aos servidores do Semae, durante o exercício de 2024.
Vigência: 12 (doze) meses.
Valor total estimado: R\$ 3.900,00 (três mil e novecentos reais).
Assinatura: 29/01/2024.

DECISÃO FINAL N.º 001/2024

DECISÃO N.º 021/2023
NOTIFICAÇÃO N.º 021/01/2023
PREGÃO 16/2023
AUTORIZAÇÃO DE FORNECIMENTO N.º 568/2023
PROCESSO N.º 5984/2022

Artur Costa Santos, Presidente do SEMAE, cujos poderes foram conferidos pela Lei Municipal n.º 1.657/69, com base no relatório técnico e parecer jurídico, faz saber que o recurso interposto contra a Decisão n.º 021/2023 que sanciona a empresa TECNO WAVE LOJA DE DEPARTAMENTOS EIRELI, inscrita no CNPJ/MF sob n.º 24.600.193/0001-80 e Inscrição Estadual 587.230.833.113, foi recebido e no mérito indeferido.

Portanto, considerando as razões constantes nos autos, ratifico a Decisão n.º 021/2023 pelos seus próprios fundamentos e decido pela aplicação multa devido à mora na execução do contrato no importe total de R\$ 4.039,50 (quatro mil e trinta e nove reais e cinquenta centavos), correspondente a 10% do valor do ajuste, conforme os termos das cláusulas 17.2.5 e 17.2.5.1 do edital c/c o artigo 87, II da Lei 8.666/93.

Tal montante será deduzido, pela Administração, dos eventuais créditos devidos ou, na falta destes, deverá ser pago no prazo máximo de 30 (trinta) dias a contar da publicação desta, sendo que, decorrido esse prazo sem que a empresa efetue o recolhimento, o valor será inscrito em dívida ativa e cobrado judicialmente.

Publique-se na Imprensa Oficial do Município de Piracicaba para os devidos efeitos legais.

Piracicaba, 19 de janeiro de 2024.

NOTIFICAÇÃO N.º 001/01/2024
PREGÃO ELETRÔNICO N.º 81/2023
AF Nº 2483/2023
PROCESSO DIGITAL N.º 2024/002846

O Serviço Municipal de Água e Esgoto - Semae, Autarquia Municipal criada pela Lei n.º 1657/69, inscrito no CNPJ n.º 50.853.555/0001-54, notifica a empresa HIDROJUN SANEAMENTO HIDRAULICA COMERCIAL LTDA, sediada na Rua Jose Vitti Neto, n.º 114, Bairro Parque São Paulo, na cidade de Campinas, estado de São Paulo, CEP. 13.052-472, telefone (19) 98108-8853, inscrita no CNPJ/MF sob n.º 08.242.001/0001-54, a abertura de procedimento administrativo para garantia constitucional da ampla defesa e do contraditório, tendo em vista a intenção de sancionar a empresa por infrações à Autorização de Fornecimento n.º 2483/2023.

A autorização de fornecimento foi emitida no dia 18/10/2023 com prazo final para entrega dos materiais no dia 17/12/2023 totalizando 60 dias de prazo.

No dia 11/12/2023 foi feito contato via e-mail com a Contratada, solicitando a previsão da entrega do material, uma vez que o prazo já estava se extinguindo, no entanto, não obtivemos resposta. Em 20/12/2023 e 05/01/2024, novamente foi feito contato via e-mails, informando a empresa do prazo já expirado e que seriam tomadas as devidas providências para o cumprimento do contrato, conforme previsto no edital.

Até o momento a empresa não se manifestou, tampouco enviou os produtos, que deveriam ser entregues até 17/12/2023, configurando, dessa forma, inexecução total do contrato.

Nesse sentido, estando a contratada sujeita às penalidades legalmente previstas no ajuste, em respeito ao princípio da ampla defesa e do contraditório fica aberto o prazo de 05 (cinco) dias úteis para apresentação de defesa a partir da publicação, nos termos do artigo 87 § 2º da lei 8.666/93. Fica desde já autorizada vista e extração de cópias mediante o recolhimento dos valores correspondentes às despesas reprográficas.

Publique-se na Imprensa Oficial do Município de Piracicaba para os devidos efeitos legais.

Piracicaba, 19 de janeiro de 2024.

TERMO DE RESCISÃO N.º 01/2024
COLETA DE PREÇOS N.º 09/2023
AUTORIZAÇÃO DE FORNECIMENTO N.º 184/2023
PROCESSO N.º 0075/2023

O SEMAE torna público que nos autos do processo em epígrafe formalizou rescisão unilateral da Autorização do Fornecimento 184/2023 (Coleta de Preços n.º 09/2023), cujas condições, em resumo, são: Contratada: FABIANO BELLATO ALINHAMENTO ME, sediada na avenida Comendador Luciano Guidotti, 1157, bairro Jardim Caxambu, na cidade de Piracicaba/SP, CEP 13425-000, inscrita no CNPJ/MF sob n.º 17.676.660/0001-90 e Inscrição Estadual n.º 535.323.715.119.

Objeto: prestação de serviços de alinhamento, balanceamento e cambagem para veículos de linha leve e pesada.

Fundamento Legal: arts. 77, 78, I e VIII e 79, I da Lei Federal n.º 8.666/93.

Assinatura: 19 de janeiro de 2024.

ATA DE REGISTRO DE PREÇOS N.º 02/2024
PREGÃO N.º 01/2024 - PROCESSO N.º 526541/2023

O SEMAE torna público que nos autos do processo em epígrafe firmou ata de registro de preços cujas condições, em resumo, são:

Contratada: PABLO SONSINO SILVA ME.

Objeto: fornecimento de alimentação (lanche e refrigerante) aos servidores do Semae, durante o exercício de 2024.

Vigência: 12 (doze) meses.

Valor total estimado: R\$ 14.940,00 (quatorze mil, novecentos e quarenta reais).

Assinatura: 29/01/2024.

DECISÃO FINAL 002/2024
DECISÃO N.º 022/2023
NOTIFICAÇÃO N.º 024/01/2023
PREGÃO N.º 21/2023
AUTORIZAÇÃO DE FORNECIMENTO N.º 1042/2023
PROCESSO N.º 6082/2022

Artur Costa Santos, Presidente do SEMAE, cujos poderes foram conferidos pela Lei Municipal n.º 1.657/69, com base no relatório técnico, faz saber que o recurso interposto contra a Decisão n.º 022/2023 que sanciona a empresa MASPEL COMÉRCIO DE FERRAGENS FERRAMENTAS LTDA, inscrita no CNPJ/MF sob n.º 49.419.122/0001-06 e Inscrição Estadual 671.589.350.119 foi recebido e no mérito indeferido. O contrato tinha por objetivo a aquisição de fornecimento de telhas calhetao.

A autorização de fornecimento foi emitida no dia 14/04/2023 com prazo final para entrega dos materiais no dia 04/05/2023 totalizando 20 dias de prazo.

O processo de entrega dos materiais ocorreu da seguinte forma:

29/06/2023 - entrega de 94,00% do material (atraso de 56 dias).

23/08/2023 - entrega de 6,00% do material (atraso de 111 dias).

Comunicada da Decisão n.º 022/2023 do presente processo de penalidades pelo atraso na entrega dos produtos, a empresa Contratada apresentou defesa alegando em síntese que o atraso ocorreu devido ao seu fabricante exceder o prazo de fabricação dos materiais.

No entanto, a Contratada em nenhum momento comunicou o Semae de que haveria atraso na entrega dos produtos, tampouco protocolou qualquer pedido formal para a prorrogação do prazo de entrega. Conforme dispõe o item 17.7 do Edital:

“Serão considerados injustificados os atrasos não comunicados tempestivamente ou indevidamente fundamentados”.

Portanto, considerando os fatos relatados e o descumprimento das obrigações contratuais por parte da contratada, fica a empresa MASPEL COMÉRCIO DE FERRAGENS FERRAMENTAS LTDA, multada pela mora na execução do contrato, no importe de R\$ 2.630,00 (dois mil, seiscentos e trinta reais) correspondente à 10% do valor do ajuste nos termos das cláusulas 17.2.5 e 17.2.5.1 do Edital c/c Art. 87, II da Lei Federal 8.666/93.

Tal montante será deduzido, pela Administração, dos eventuais créditos devidos ou, na falta destes, deverá ser pago no prazo máximo de 30 (trinta) dias a contar da publicação desta, sendo que, decorrido esse prazo sem que a empresa efetue o recolhimento, o valor será inscrito em dívida ativa e cobrado judicialmente.

Publique-se na Imprensa Oficial do Município de Piracicaba para os devidos efeitos legais.

Piracicaba, 23 de janeiro de 2024.

NOTIFICAÇÃO N.º 002/01/2024
DISPENSA ELETRÔNICA N.º 07/2023
AF N.º 2681/2023
PROCESSO DIGITAL N.º 2023/534144

O Serviço Municipal de Água e Esgoto - Semae, Autarquia Municipal criada pela Lei n.º 1657/69, inscrito no CNPJ n.º 50.853.555/0001-54, notifica a empresa D R DA SILVA CONSTRUÇÃO, sediada na Rua Barreto Leme, n.º 2543, fundo, Bairro Cambuí, na cidade de Campinas, estado de São Paulo, CEP. 13.025-085, telefones (19) 98442-6998, (19) 99378-3193 e (19) 98309-9564, inscrita no CNPJ/MF sob n.º 49.688.610/0001-19 e Inscrição Estadual 122.967.100.117, a abertura de procedimento administrativo para garantia constitucional da ampla defesa e do contraditório, tendo em vista a intenção de sancionar a empresa por infrações à Autorização de Fornecimento n.º 2681/2023. A autorização de fornecimento foi emitida no dia 13/11/2023 com prazo final para entrega dos materiais no dia 13/12/2023 totalizando 30 dias de prazo.

No dia 11/12/2023 foi feito contato via e-mail com a Contratada, solicitando a previsão da entrega do material, uma vez que o prazo já estava se extinguindo, no entanto, não obtivemos resposta. Em 14/12/2023, novamente foi feito um novo contato via e-mail, informando a empresa do prazo já expirado e das penalidades a que estava sujeita devido à não entrega dos materiais, concedendo-lhe mais 01 dia de prazo para a entrega.

Até o momento a empresa não se manifestou, tampouco enviou os produtos, que deveriam ser entregues até 13/12/2023, configurando, dessa forma, inexecução total do contrato.

Nesse sentido, estando a contratada sujeita à penalidade de multa conforme cláusula 11.3.5.2 do edital c/c o artigo 156, II da lei 14.133/21, em respeito ao princípio da ampla defesa e do contraditório fica aberto o prazo de 15 (quinze) dias úteis para apresentação de defesa a partir da publicação, nos termos do artigo 157 da lei 14.133/21.

Fica desde já autorizada vista e extração de cópias mediante o recolhimento dos valores correspondentes às despesas reprográficas.

Publique-se na Imprensa Oficial do Município de Piracicaba para os devidos efeitos legais.

Piracicaba, 23 de janeiro de 2024.

CONTRATO N.º 100006/2024
PREGÃO ELETRÔNICO N.º 91/2023 - PROCESSO N.º 525423/2023

O SEMAE torna público que nos autos do processo em epígrafe firmou contrato cujas condições, em resumo, são:

Contratada: NUTRICESTA COMÉRCIO DE ALIMENTOS LTDA.

Objeto: fornecimento de Cestas Básicas de Alimentos, Limpeza e Higiene Pessoal aos servidores ativos, inativos e aposentados do SEMAE, durante o exercício de 2024.

Vigência: 12 (doze) meses.

Valor total: R\$ 3.445.200,00 (três milhões, quatrocentos e quarenta e cinco mil e duzentos reais). Código Orçamentário 33903007 e Programa de Trabalho 17.122.0006.2427.0000 do exercício de 2024.

Empenho n.º 256/2024.

Assinatura: 24/01/2024.

PROCESSO LICITATÓRIO: N.º 2023/530257
MODALIDADE: PREGÃO ELETRÔNICO N.º 002/2024
OBJETO: FORNECIMENTO DE AÇUCAR, PÓ DE CAFÉ E LEITE PELO PERÍODO DE 06 MESES
- REGISTRO DE PREÇO

Artur Costa Santos, Presidente do SEMAE, nomeado através da Portaria n.º 21.324, de 03 de janeiro de 2023, cujos poderes foram conferidos pelo § 4º, do artigo 3º, da Lei Municipal n.º 1.657, de 30 de abril de 1.969, baseado na documentação contida nos autos e consoante deliberação do Pregoeiro LUIZ DIEGO MORAIS DE SOUZA SANTOS, HOMOLOGA a Licitação em epígrafe à(s) empresa(s) conforme abaixo:

| LOTES | | |
|-------|---|---------------|
| 1 | M ZAMBONI COM.E REPRES. DE PRODUTOS ALIM.EM GERAL | R\$12.660,00 |
| 2 | NUTRICESTA COMERCIO DE ALIMENTOS LTDA | R\$47.587,50 |
| 3 | TELES SOLUÇÕES EMPRESARIAIS LTDA | R\$ 14.647,50 |
| 4 | M ZAMBONI COM. E REPRES.DE PRODUTOS ALIM. EM | R\$ 57.000,00 |

VALOR TOTAL DA COMPRA

R\$ 131.895,00

Publique-se na Imprensa Oficial do Município de Piracicaba para os devidos efeitos legais.

Piracicaba, 29 de janeiro de 2024.

Artur Costa Santos
Presidente do SEMAE

CONSELHOS MUNICIPAIS

Conselho Municipal de Política Cultural

EDITAL DE CONVOCAÇÃO

01ª REUNIÃO ORDINÁRIA 31 de janeiro de 2024

A Coordenadora Executiva, CONVOCA todos os conselheiros eleitos na GESTÃO 2022/2024 e demais interessados para a 1ª REUNIÃO ORDINÁRIA, a realizar-se no dia 31 de janeiro de 2024, na sede da SELAM (Avenida Dr. Maurício Allain, n.º 454, Vila Rezende, Piracicaba/SP), com início às 17:30h.

29 de janeiro de 2024.

CAMILA BEATRIZ SOUSA FEO DE LARA
Coordenadora

LICENÇAS

GSN DO BRASIL METALURGICA LTDA

Torna público que recebeu da SIMAP - Secretaria Municipal de Infraestrutura e Meio Ambiente de forma concomitante a Licença Prévia, Instalação e Operação N.º 2023 - 508608 para atividade de fabricação de máquinas e equipamentos para uso industrial específico não especificados anteriormente, peças e acessórios, localizado(a) Rodovia Margarida da Graça Martins, KM 16,761, Sertãozinho, Piracicaba/SP.

TOLOTTO INDUSTRIA E COMERCIO DE PEDRAS, MARMORES E GRANITOSLTDA EPP, torna público que requereu junto a SIMAP - Secretaria Municipal de Infraestrutura e Meio Ambiente a Renovação da Licença de Operação para a atividade de aparelhamento de placas e execução de trabalhos em mármore, granito, ardósia e outras pedras, localizado Rod. Cornélio Pires KM 42 + 185,62 - Campestre - Piracicaba - SP.

ASSOCIAÇÕES

ASSOCIAÇÃO DA ORQUESTRA SINFONICA DE PIRACICABA

CNPJ Nº 96.511.266/0001-78

BALANÇO PATRIMONIAL ENCERRADO EM 31 DE DEZEMBRO DE 2023

ATIVO**CIRCULANTE****Disponibilidades**

Caixa 5.283,57

Total..... 5.283,57**Bcos c/corrente**

Banco do Brasil S/A..... 151.000,00

Caixa Economica Federal..... 63,15

Caixa Economica Federal 15.509,90

Total..... 166.573,05**Bcos c/aplicação**

Banco c/Aplicação-Banco do Brasil S/A..... 76.593,60

Banco c/ aplicação-Caixa Economica Federal..... 74.447,23

Banco c/aplicação-Banco do Brasil S/A..... 430.050,23

Total..... 581.091,06**Disponível..... 752.947,68****Total do Ativo Circulante..... 752.947,68****ATIVO NÃO CIRCULANTE****Imobilizado**

Móveis e Utensílios..... 2.314,80

Instrumentos Musicais..... 28.499,86

Instrumentos Musicais..... 43.758,00

Imobilizado..... 74.572,66**Total do Ativo não Circulante..... 74.572,66****TOTAL DO ATIVO..... 827.520,34**

PASSIVO**OBRIGAÇÕES A PAGAR A CURTO PRAZO**

Fornecedores diversos..... 2.788,00

Total das obrigações a curto prazo..... 2.788,00**PATRIMÔNIO**

Patrimônio Inicial..... 419.889,78

(-) Resultado do Exercício..... 404.842,56

Patrimônio Final..... 824.732,34**TOTAL DO PASSIVO..... 827.520,34****ASSOCIAÇÃO DA ORQUESTRA SINFONICA DE PIRACICABA****DEMONSTRAÇÃO DAS RECEITAS E DESPESAS ENCERRADAS EM 31 DE DEZEMBRO
DE 2023****RECEITAS****SUBVENÇÕES****Federal-Pronac..... 1.033.480,39****Sub-Total..... 1.033.480,39****Estadual-Proac..... 20.000,00****Sub-Total..... 20.000,00****Municipal-Cultura..... 700.000,00****Sub -total..... 700.000,00****Total das Subvenções..... 1.753.480,39****OUTRAS RECEITAS**

Patrocínio – PJ..... 32.000,00

Colaboradores diversos Pessoas Fisicas..... 30.545,43

Locação de Instrumentos..... 18.983,00

Total das Outras Receitas..... 81.528,43**TOTAL DAS RECEITAS..... 1.835.008,82**

DEDUÇÕES

Como em 31/12/2022 ficou saldo de repasses de verbas, foi efetuado em 2023 as devoluções seguintes:

| | |
|--|---------------------|
| (-) Devolução de subvenção Cultura..... | 59,15 |
| (-) Devolução de subvenção Educação..... | 1.993,97 |
| TOTAL..... | 2.053,12 |
| RECEITA LIQUIDA CONFORME BALANÇO..... | 1.832.955,70 |

DESPESAS**DESPESAS COM APRESENTAÇÕES****Despesas vinculadas a subvenção Federal**

| | |
|--|-------------------|
| Honorários dos Músicos..... | 394.932,20 |
| Honorarios c/ Produção Musical..... | 89.495,00 |
| Assessoria Contabil..... | 5.262,00 |
| Aulas e Treinamentos..... | 12.000,00 |
| Despesas com divulgação de eventos..... | 3.340,00 |
| Fotolitos e Artes..... | 732,00 |
| Projetos Graficos..... | 14.276,00 |
| Refeições e Lanches..... | 1.141,20 |
| Tributos Direitos Autorais..... | 4.218,83 |
| Despesas com Fotografias..... | 2.400,00 |
| Locação de Equipamentos..... | 2.400,00 |
| Remuneração p/ captação de recursos..... | 25.000,00 |
| Manutenção de Equipamentos..... | 1.995,00 |
| Assessoria de imprensa..... | 5.000,00 |
| Copias e autenticações..... | 1280,20 |
| Total das Despesas | 563.472,43 |

Despesas vinculadas a subvenção Estadual

| | |
|---|------------------|
| Honorarios dos músicos..... | 26.265,00 |
| Produção Musical..... | 26.890,06 |
| Fotolitos e Artes..... | 9.731,00 |
| Despesas Com Som/filmagem..... | 400,00 |
| Despesas com Locação de Equipamentos..... | 2.249,19 |
| Viagem, estadias e representações..... | 2.416,26 |
| Assessoria Contabil..... | 2.400,00 |
| Total das Despesas..... | 70.351,51 |

Despesas vinculadas a subvenção municipal-Cultura

| | |
|------------------------------------|------------|
| Honorários dos Músicos..... | 539.848,80 |
| Honorarios c/produção musical..... | 101.300,00 |
| Assessoria Contabil..... | 6.600,00 |
| Fotolitos e artes..... | 19.130,00 |
| Folheteria..... | 1.152,00 |

| | |
|---------------------------------------|-----------|
| Direitos Autorais..... | 3.815,68 |
| Despesas com Som/Filmagem..... | 9.800,00 |
| Despesas c/divulgação de Eventos..... | 17.970,00 |
| Locação de Equipamentos..... | 1.500,00 |
| Fotocópias e Autenticações..... | 878,30 |
| Tributos Diversos..... | 139,00 |

Total das Despesas 702.133,78

Despesas Vinculadas c/apresentações diversas

| | |
|------------------------------|-----------|
| Honorarios dos Musicos | 74.868,00 |
| Produção Musical..... | 14.300,00 |
| Assessoria Contabil..... | 1.524,00 |
| Despesas Diversas..... | 1.844,92 |
| Contribuição ECAD..... | 2.543,79 |
| Refeições e Lanches..... | 2.763,90 |
| Material grafico..... | 8.070,00 |

Total das Despesas 105.914,61

Total das despesas c/apresentações..... 1.441.872,33

Despesas administrativas e de apoio

| | |
|--|------------------|
| Assistencia Administrativa..... | 7.606,33 |
| Despesas de Viagem..... | 2.654,33 |
| Manutenção de Imoveis..... | 4.800,00 |
| Direitos Autorais..... | 1.695,86 |
| Despesa com Proc de Dados..... | 939,80 |
| Fotocópias e Autenticações..... | 434,45 |
| Revistas, Jornais e publicações..... | 1.550,00 |
| Impressos | 1.363,67 |
| Material de Expediente e Secretaria..... | 25,00 |
| Multas | 4,08 |
| Refeições e Lanches..... | 1.427,83 |
| Despesas com cartorio | 553,32 |
| Despesas Gerais | 9.755,73 |
| Despesas Tributarias..... | 178,41 |
| Total das Despesas Administrativas..... | 32.988,81 |

TOTAL DAS DESPESAS..... 1.474.861,14

Receitas/Despesas Financeiras

Receitas

Rendimentos de Aplicações

| | |
|--|-----------|
| Rendimentos de Aplicação-Pronac..... | 38.784,64 |
| Rendimentos de Aplicação-cultura..... | 4.949,13 |
| Rendimento de aplicação-Recursos próprios..... | 4.615,85 |

| | |
|--|---------------------|
| Total dos Rendimentos de Aplicações..... | 48.349,62 |
| Total das Receitas Financeiras..... | 48.349,62 |
| Despesas Financeiras | |
| Juros de Mora..... | 0,18 |
| Despesas Bancarias-c/c Orquestra..... | 1.204,09 |
| Despesas Bancarias-Sub Federal..... | 2.324,91 |
| Despesas Bancarias-Educação..... | 10,00 |
| Despesas Bancarias-Estadual..... | 387,35 |
| Total das Despesas Financeiras..... | 1.601,62 |
| Resultado Financeiro Liquido (Receita)..... | 46.748,00 |
| RESUMO: | |
| RECEITAS | |
| A-RECEITAS (Subvenções e colaborações)..... | 1.835.008,82 |
| B-RESULTADO FINANCEIRO LIQUIDO..... | 46.748,00 |
| TOTAL DAS RECEITAS..... | 1.881.756,82 |
| DESPESAS | |
| A-DESPESAS COM APRESENTAÇÕES..... | 1.441.872,33 |
| B-DESPESAS ADMINISTRATIVAS..... | 32.988,81 |
| C-OUTRAS DESPESAS (Reembolsos ex 2022)..... | 2.053,12 |
| TOTAL DAS DESPESAS..... | 1.476.914,26 |
| RESULTADO DO EXERCÍCIO (superavit) Receitas-Despesas..... | 404.842,56 |

Reconhecemos a exatidão das contas acima, representadas pelo Balanço Patrimonial,
e Demonstração do Resultado do Exercício (Receitas e Despesas),
encerradas em 31 de dezembro de 2023.

Piracicaba, 31 de dezembro de 2023.

Reinaldo Gerdes
Presidente

Marcelo Batura Cunha Losso Pedroso de Mello
Vice Presidente

Milton Antonio de Mori
Tesoureiro

Eloisa Silveira Pereira
Secretaria

Pedro Roque Oss
Técnico em Contabilidade
CRC 1SP058032/O-2

PARECER DO CONSELHO

Nós, membros do Conselho da Associação da Orquestra Sinfônica de Piracicaba, CNPJ 96.511.266/0001-78, tendo examinado o presente relatório e demais documentos relacionados com as contas de RECEITAS E DESPESAS, e respectivo Balanço Patrimonial encerrado em 31/12/2023, e, verificando que os lançamentos contábeis refletem com clareza a real situação Patrimonial e Financeira da referida associação, foram submetidos a apreciação e conseqüentemente aprovados.

Piracicaba, 31 de dezembro de 2023.

Maria Helena Rodrigues

Roseli Maria das Neves de Mello

Andre Luis Giovanini Micheletti

NOTAS EXPLICATIVAS AS DEMONSTRAÇÕES CONTÁBEIS DE 31/12/2022

I-CONTEXTO OPERACIONAL:

NOTA 1-A Orquestra Sinfônica de Piracicaba, hoje denominada Associação Orquestra Sinfônica de Piracicaba, é uma associação civil, sem fins lucrativos, com sede em Piracicaba/sp, na Rua Professor José Martins de Toledo, 96, Bairro Jaráguá . A orquestra teve origem no fim do século XIX, quando o maestro Lazaro Rodrigues Lozano promoveu concerto inaugural , na então Matriz de Santo Antonio, em 24 de março de 1900, sendo que a mesma não é filiada a nenhum credo político –religioso, e tem como objetivo:

- A) a manutenção e a promoção da Orquestra Sinfônica de Piracicaba;
- B) a organização, a manutenção e a promoção da Banda Sinfônica de Piracicaba;
- C) a promoção de concertos, com participação da Orquestra Sinfônica de Piracicaba, e da Banda Sinfônica de Piracicaba com vistas à divulgação da musica em todos os setores da comunidade;
- D) a promoção social visando a inclusão do ser humano na sociedade civil e regular.

Em 21 de dezembro de 2020, conforme Decreto Municipal nº 18576, a Orquestra Sinfônica foi registrada como Patrimônio Histórico e Cultural Imaterial da Cidade de Piracicaba. (Publicação no Diário Oficial do Município em 23 de dezembro de 2020).

NOTA 2-As demonstrações Contábeis, encerradas em 31 de dezembro de 2023, obedeceram as praticas de contabilidade adotada no Brasil e demais normas e técnicas contábeis das entidades sem fins lucrativos.

NOTA 3- A associação adota o regime de caixa para fins de registro de suas transações.

NOTA 4- Os direitos e obrigações da associação estão de conformidade com seus efetivos valores reais.

NOTA 5- A associação não mantém a Provisão para Devedores Duvidosos em decorrência de sua finalidade.

NOTA 6- O imobilizado esta registrado pelo custo de aquisição ou valor original, ou seja, R\$ **74.572,66**. O aumento do ativo imobilizado foi acrescido no ano base do valor de R\$ **9.224,00** (nove mil, duzentos e vinte e quatro reais) correspondente a aquisição de moveis, e instrumento musical. O saldo anterior era de R\$ **65.348,66** (sessenta e cinco mil , trezentos e quarenta e oito reais e sessenta e seis centavos)

NOTA 7- As receitas da associação são apuradas através dos comprovantes de recebimentos, como avisos bancários, recibos e outros.

NOTA 8- As despesas da associação são apuradas através de notas fiscais, e recibos de conformidade com as exigências legais/fiscais.

NOTA 9- A orquestra no ano de 2023, recebeu recursos da Prefeitura Municipal de Piracicaba, através da Secretaria Municipal da Ação Cultural, do PRONAC-Programa Nacional de Apoio Cultural, do PROAC, patrocínio e de colaboração de pessoas físicas a saber::

REPASSES:

| | |
|--|---------------------|
| Prefeitura Municipal de Piracicaba (cultura).....R\$ | 700.000,00 |
| PronacR\$ | 1.033.480,39 |
| Proac.....R\$ | 20.000,000 |
| TOTAL DOS REPASSES.....R\$ | 1.753.480,39 |

OUTRAS RECEITAS:

| | |
|--|---------------------|
| Patrocinios –Pessoas Juridicas.....R\$ | 32.000,00 |
| Colaboradores-Diversas Pessoas Fisicas.....R\$ | 30.545,43 |
| Locação de Instrumentos.....R\$ | 18.983,00 |
| TOTAL DE OUTRAS RECEITAS.....R\$. | 81.528,43 |
| TOTAL DAS RECEITAS.....R\$ | 1.835.008,82 |

Observação:

- A- Em 2023 foi reembolsado o valor de R\$ 2.053,12 (Dois mil, cinquenta e três reais e doze centavos) a Prefeitura Municipal de Piracicaba corresponde a resíduo dos repasses do exercício de 2022..
- B- Em 2023, houve apresentações de âmbito federal, e estadual , com recursos das subvenções recebidas no ano, e também com saldo disponível em aplicação e contas correntes junto ao Banco do Brasil S/A, e Caixa Economica Federal.

RESUMO DAS ATIVIDADES:

TEMPORADA 2023

18/03/2023 – TEATRO MUNICIPAL EROTIDES DE CAMPOS- Concerto de Abertura-16 horas e 19 horas

Público:: 844 pessoas

Arrecadação: 480 quilos de alimentos

15/04/2023 – TEATRO MUNICIPAL EROTIDES DE CAMPOS-Abertura Brasil 2012-16 horas e 19 horas

Público: 844 pessoas

Arrecadação: 480 quilos de alimentos

19/05/2023 – ENGENHO CENTRAL –Festa das Nações-21 horas

Público :5.000 pessoas

20/05/2023 – SANTUARIO NOSSA SENHORA DOS PRAZERES – 17 horas e 20 horas

Público: 1.120 pessoas

Arrecadação: 500 litros de leite

17/06/2023- TEATRO MUNICIPAL EROTIDES DE CAMPOS-16 horas e 19 horas

Público: 844 pessoas

Arrecadação: 480 quilos de alimentos

22/07/2023 – TEATRO MUNICIPAL EROTIDES DE CAMPOS-16 horas e 19 horas

Público : 844 pessoas

Arrecadação: 480 quilos de alimentos

12/08/2023 – TEATRO MUNICIPAL EROTIDES DE CAMPOS-16 horas e 19 horas

Público: 844 pessoas

Arrecadação: 480 quilos de alimentos

23/09/2023 – TEATRO MUNICIPAL EROTIDES DE CAMPOS-16 horas e 19 horas

Público:: 844 pessoas

Arrecadação:480 quilos de alimentos

28/10/2023 – CENTRO DE CONVENÇÕES DE AGUAS DE SÃO PEDRO-18 horas

Público estimado: 1.000 pessoas

Arrecadação: 520 quilos de alimentos

25/11/2023- TEATRO MUNICIPAL EROTIDES DE CAMPOS-16 horas e 19 horas

Público: 844 pessoas

Arrecadação: 480 quilos de alimentos

16/12/2023- GINASIO DE EVENTOS DO SESC DE PIRACICABA-16 horas e 19 horas
Concerto de encerramento

Público : 1.200 pessoas

Arrecadação: 520 quilos de alimentos

Reinaldo Gerdes
Presidente

Pedro Roque Oss
Tec em Contabilidade